





Gestão que Realiza
ESTADO DO MARANHÃO
PREFEITURA DE PIO XII - MA
SETOR DE PROTOCOLO CNPJ 06.447.833/0001-81



TERMO DE ABERTURA DE PROCESSO


Em 14 de dezembro de 2023, procedeu-se a abertura do Processo Administrativo nº 0000000975/2023. Conforme solicitação tendo como objeto o Registro de preços para eventual e futura contratação de empresa especializada para prestação de serviços de manutenção predial preventiva e corretiva com fornecimento de materiais em escolas do Município de PIO XII/MA. Com este fim e para constar, eu, Wilderlane Araújo de Carvalho lavrei o presente termo que vai por mim assinado.

Pio XII/MA, 14 de dezembro de 2023.


Wilderlane Araújo de Carvalho
Setor de Protocolo.



Gestão que Realiza
ESTADO DO MARANHÃO
PREFEITURA MUNICIPAL DE PIO XII – MARANHÃO
SECRETARIA MUNICIPAL DE EDUCAÇÃO
CNPJ 30.422.126/0001-15



Memorando

PIO XII - MA, 14 de dezembro de 2023.

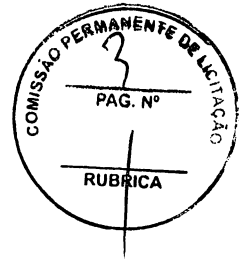

Ilustríssima Senhora
Marcia de Moura Costa Martins
Secretária Municipal de Educação
Nesta,

Prezada Senhora,

Solicito que Vossa Senhoria possa tomar as providencias necessárias para abertura de processo licitatório tendo por objeto o Registro de preços para eventual e futura contratação de empresa especializada para prestação de serviços de manutenção predial preventiva e corretiva com fornecimento de materiais em escolas do Município de PIO XII/MA, conforme especificações constantes no Projeto em anexo.

Atenciosamente,

Brenna Karolayne O. de S. Martins
Brenna Karolayne Oliveira de Sousa
Engenheira Civil




**CADERNO DE ESPECIFICAÇÕES TÉCNICAS DOS SERVIÇOS DE
EXECUÇÃO DE OBRA DE REFORMA DE ESCOLAS NO MUNICÍPIO DE
SÃO PIO XII/MA.**

Rua Senador Vitorino Freire, S/N – Centro, CEP: 65707000
Pio XII/MA

BRENNNA KEROLAYNNE OLIVEIRA DE SOUSA
MARTINS:05756158340

Assinado de forma digital por
BRENNNA KEROLAYNNE OLIVEIRA
DE SOUSA MARTINS:05756158340
Dados: 2023.12.14 12:51:29 -03'00'



ÍNDICE

DOCUMENTAÇÃO COMPLEMENTAR

ESPECIFICAÇÃO TÉCNICA

ENCARGOS SOCIAIS

COMPOSIÇÃO DE BDI

PLANILHA ORÇAMENTÁRIA

COMPOSIÇÕES DE CUSTOS UNITÁRIOS

CURVA ABC

CRONOGRAMA FÍSICO- FINANCEIRO

PLANTAS

ART

Rua Senador Vitorino Freire, S/N – Centro, CEP: 65707000
Pio XII/MA

ESPECIFICAÇÕES TÉCNICAS

CONSIDERAÇÕES INICIAS

No município e na zona rural de Pio XII/MA viu-se a necessidade da execução de reformas nas escolas. Visando melhorar a infraestrutura local, possibilitando um papel não somente no bem estar dos indivíduos mas também podendo ser um instrumento facilitador de aprendizado, socialização e a forma cultural, contribuindo para o desenvolvimento dos estudantes.

Dentre as escolas na sede e na zona rural de Pio XII/MA contempladas para tal processo estão: Escola Baiano Novo (Pov. Baiano Novo, zona rural de Pio XII/MA); Escola Centro Novo (Pov. Centro Novo); Escola José Alencar (Pov. Cordeiro), Escola Francisco Neres Portela (Pov. Cordeiro); Escola Deus Vale (Pov. Deus Vale), Escola Francisco Coelho (Pov. Fazenda Nova), Escola Juscelino Kubitschek (Sede), Escola José Machado (Povoado Mandiocal), Escola Ester Figueredo (Pov. Piquizeiro), Escola Rui Barbosa (Pov. Quebra Cabo), Escola Monteiro Lobato (Pov. Vila Navegante), Escola Darci Ribeiro (Pov. Vila Vola 2º Conquista).

1 SERVIÇOS PRELIMINARES

1.1 Placa de obra



Deverá ser instalada uma Placa de Obra em local de boa visibilidade, pintada e fixada em estrutura de madeira, nas dimensões 2,00mx1,25m, conforme modelo que será fornecido pela Contratante e outra, nas dimensões 2,00x1,25m conforme modelo da Contratada.

1.2 Locação convencional de obra

A locação da obra de ampliação será feita a partir de cotas estabelecidas no projeto. O quadro de obra será realizado com guias fixadas em estacas de eucalipto. As guias deverão

Rua Senador Vitorino Freire, S/N – Centro, CEP: 65707000
Pio XII/MA

BRENNNA KEROLAYNNE OLIVEIRA DE SOUSA
MARTINS:05756158340
Assinado de forma digital por
BRENNNA KEROLAYNNE OLIVEIRA
DE SOUSA MARTINS:05756158340
Dados: 2023.12.14 12:52:18 -03'00'



estar no esquadro e perfeitamente niveladas. O quadro da obra será afastado 1m das paredes exteriores deverão ser locadas a partir de suas faces externas, tendo como referência o vértice do quadro, assim como as paredes internas locadas pelos eixos respectivos.

2 ADMISTRAÇÃO DA OBRA

A Empresa executora deverá manter profissional Mestre de obra com permanência em tempo integral no canteiro de obra, também dispor de Engenheiro Civil ou Arquiteto, Responsável Técnico pela execução da obra, em permanente acompanhamento da mesma.

3 DEMOLIÇÕES E RETIRADA

3.1 Demolição manual de piso cimentado sobre lastro de concreto

Nos locais indicados em planta serão retirados os contrapisos existentes, serão refeitos nos mesmos locais com espessura de 5 cm em lastro de concreto.

3.2 Demolição de paredes em alvenaria de tijolo 6 furos

Nos locais indicados em planta serão demolidas as alvenarias de tijolo cerâmico 6 furos.

3.3 Demolição de piso cerâmico

Nos locais indicados em planta, que existe atualmente piso cerâmico, os mesmos serão removidos e substituídos por novo piso cerâmico, seguindo padrões mais modernos de acabamento e fabricação.

3.4 Remoção de acessórios sanitário

Rua Senador Vitorino Freire, S/N – Centro, CEP: 65707000
Pío XII/MA

BRENNNA KEROLAYNNE
OLIVEIRA DE SOUSA
MARTINS:05756158340
Assinado de forma digital por
BRENNNA KEROLAYNNE OLIVEIRA
DE SOUSA MARTINS:05756158340
Dados: 2023.12.14 12:52:34 -03'00'



Nos banheiros coletivos, para que seja possível a substituição do revestimento cerâmico das paredes, serão retirados todos os aparelhos sanitários existentes e recolocados em seus devidos lugares após a execução do revestimento em azulejo.

4 MOVIMENTO TERRA

Serão procedidas escavações manuais para a execução das fundações, e para execução das vigas de baldrame. O material resultante, considerado “entulho”, deverá ser retirado para fora da Unidade, exceto quando o mesmo, por suas características, possa ser aproveitado como aterro ou reaterro. O material que por ventura vier a ser reaproveitado, será colocado em áreas próximas ao local da obra.

Após as escavações a terra (sem entulho) deverá ser recolocada em locais indicados e que necessitem de aterro, o solo deverá ser compactado em camadas de 20 cm com Soque manual, para que posteriormente seja executado o contra-piso.

5 MANUTENÇÃO EM ESTRUTURAS DE CONCRETO

A manutenção em estrutura de concreto armado será executada de forma a considerar as características do terreno, considerando a total segurança do empreendimento considerando concreto armado de Fck 15 Mpa. A fundação será moldada “in loco”, conforme projeto executivo. A superestrutura segue mesmo requisito da fundação.

6 RECUPERAÇÃO DE PAREDES DE PAINÉIS

Na ampliação e nos locais indicados em planta será executada alvenaria de 1 vez com tijolos cerâmicos 6 furos, assentados com argamassa no traço 1:2:8 (cim,cal,areia).

A alvenaria deverá ser executada com blocos com dimensões iguais aos padrões já existentes na obra. A espessura da alvenaria sem revestimento será de 14,0 cm que corresponde à largura do componente especificado, com juntas de no máximo 15 mm.

Rua Senador Vitorino Freire, S/N – Centro, CEP: 65707000
Pío XII/MA

BRENNNA KEROLAYNNE OLIVEIRA DE SOUSA
MARTINS:05756158340
Assinado de forma digital por
BRENNNA KEROLAYNNE OLIVEIRA
DE SOUSA MARTINS:05756158340
Dados: 2023.12.14 12:52:48 -03'00'

7 ESQUADRIAS

Deverão ser substituídas todas as janelas de madeira por janelas de alumínio e vidro temperado na área externa das escolas. Na área interna serão janelas de madeiras. As portas internas serão substituídas por novas portas de madeira semi-oca, padrão médio. Para área externas serão instalados portas de alumínio de abrir, conforme projeto executivo. Serão acrescentados também gradil em janelas externas e por fim gradil em metalon.

8 REPAROS EM COBERTURA

A estrutura do telhado da ampliação serão construídos de tesouras em madeiras devidamente por profissionais qualificados.

Em alguns pontos aleatório da cobertura serão substituídas as telhas defeituosas e quebradas, por telha nova em cerâmica nos padrões existentes na obra. A estrutura do telhado não sofrerá intervenção.

Deverão ser trocados ou acrescentados calha em chapa de aço galvanizado número 24, desenvolvimento de 33.



Todo o forro existente que estiver danificado deverão ser trocados. O material escolhido para tal é o forro em régua de PVC, liso, para ambientes comerciais.

9 PAVIMENTAÇÃO E REVESTIMENTO

Serão executados contrapisos em argamassas com traço de 1:4. Em pisos na qual estão danificados, serão trocados e instaladas novos com revestimento cerâmico com placas tipo esmaltadas e em áreas externas serão executados calçadas ou piso em concreto moldado in loco.

10 REPARO EM INSTAÇÕES ELÉTRICAS

Rua Senador Vitorino Freire, S/N – Centro, CEP: 65707000
Pio XII/MA



NOTA 1: TODA A REDE ELÉTRICA DA OBRA SERÁ SUBSTITUIDA POR REDE NOVA, EXECUTADA EM ELETRODUTO RÍGIDO.

Todas as tomadas, interruptores, quadros de disjuntores, eletrodutos ligações existentes serão removidos, para instalação de sistema novo.

NOTA 2: NOS CASOS EM QUE NÃO FOR POSSÍVEL SE FAZER A REMOÇÃO DO ITEM, O MESMO SERÁ ISOLADO E INUTILIZADO.

A instalação elétrica será executada conforme projeto elétrico executivo, e atenderá as normas específicas, bem como as especificações da concessionária de energia elétrica da região (EQUATORIAL). Todos os condutores deverão ser acondicionados dentro de eletrodutos.

O sistema será executado com eletroduto externo, com utilização de eletroduto rígido e condutes, conforme projeto elétrico executivo.

As luminárias e ventiladores existentes serão substituídos.

11 MANUTENÇÃO DE INSTALAÇÕES HIDROSANITÁRIAS



A instalação de esgoto deverá seguir as especificações do projeto hidrossanitário, as tubulações deverão ser estanques e as conexões fixas. Nos trechos entre os tubos de queda e ralos deverá existir interligação com um tubo de ventilação, a fim de que se dissipem os gases gerados pelo esgoto. Os tubos de queda desaguarão em caixas de inspeção de alvenaria com o fundo executado com concreto impermeável. As caixas serão executadas em vãos menores que 6,00m e a cada mudança de direção, chegando até a fossa séptica e ao poço sumidouro com capacidades definidas em projeto.

NOTA: Os ramais de ligação de esgoto das antigas instalações sanitárias onde for possível poderão ser interligados as ligações existentes.

12 TROCA DE LOUÇAS, METAIS E ACESSÓRIOS

Rua Senador Vitorino Freire, S/N – Centro, CEP: 65707000
Pio XII/MA

BRENNA KEROLAYNE OLIVEIRA DE SOUSA MARTINS:05756158340
Assinado de forma digital por BRENNA KEROLAYNE OLIVEIRA DE SOUSA MARTINS:05756158340
Dados: 2023.12.14 12:53:19 -03'00'



Nos sanitários coletivos masculino e feminino nos locais indicados em planta, será feito a troca de bacias sanitárias, lavatórios e chuveiros. Serão utilizados vasos sanitários com caixa de descarga acoplada e também adaptados para deficientes físicos. Os lavatórios serão de louça branca suspensos de padrão popular.

Em algumas escolas serão instaladas bancada em granito e espelhos conforme projeto executivo.

13 MANUNTENÇÃO DE PINTURA

As esquadrias metálicas e de madeira de toda a obra receberão acabamento em tinta esmalte duas demão sobre fundo protetor.

Os corrimões metálicos de toda a obra receberão acabamento em tinta esmalte duas demão sobre fundo protetor.

As paredes internas e externas com revestimento em emboço ou reboco, após lavagem e lixamento, receberão acabamento com tinta acrílica em duas demãos, sob fundo selador acrílico.

O piso em cimento receberão acabamento em pintura esmalte duas demãos sobre fundo protetor.


14 LIMPEZA

A obra deverá ser entregue limpa e livre de qualquer tipo de entulho.

NOTA: Todo e qualquer serviço, deverá ser executado conforme projeto e memorial não sendo permitidas alterações sem autorização escrita do responsável técnico sob pena do proprietário ou o construtor arcarem com as responsabilidades pelo que vier a ocorrer.

Rua Senador Vitorino Freire, S/N – Centro, CEP: 65707000
Pio XII/MA

BRENNNA KEROLAYNNE OLIVEIRA DE SOUSA
MARTINS:05756158340
Assinado de forma digital por BRENNNA KEROLAYNNE OLIVEIRA DE SOUSA MARTINS:05756158340
Dados: 2023.12.14 12:53:34 -03'00'



COMPOSIÇÃO DE BDI (%)

* Para cálculo do BDI, deverá ser adotada a seguinte fórmula:

$$BDI = (((1+AC+S+R+G) * (1+DF)) * (1+L)) / (1-I) - 1$$

Onde:

AC	ADMINISTRAÇÃO CENTRAL
DF	DESPESAS FINANCEIRAS
R	SEGURO, RISCO E GARANTIA DO EMPREENDIMENTO
L	LUCRO
I	TRIBUTOS

ITEM	DISCRIMINAÇÃO	(%)
AC	ADMINISTRAÇÃO CENTRAL	
	Administração central	3,80%
	Total AC =	3,80%
DF	DESPESAS FINANCEIRAS	
	Despesas financeiras	1,02%
	Total DF =	1,02%
S, R e G	SEGURO, RISCO E GARANTIA DO EMPREENDIMENTO	
	taxa de seguros	0,20%
	taxa de riscos	0,50%
	taxa de garantias	0,12%
	Total R=	0,82%
L	LUCRO	
	Lucro bruto	6,64%
	Total L =	6,64%
I	TRIBUTOS	
	PIS	0,65%
	COFINS	3,00%
	ISSQN	2,50%
	CPRB	4,50%
	Total I =	10,65%
	TOTAL (BDI) =	26,14%

Rua Senador Vitorino Freire, S/N – Centro, CEP: 65707000
 Pio XII/MA

BRENNNA KEROLAYNNE OLIVEIRA DE SOUSA MARTINS:05756158340 Assinado de forma digital por BRENNNA KEROLAYNNE OLIVEIRA DE SOUSA MARTINS:05756158340 Dados: 2023.12.14 12:53:50 -03'00'

MARANHÃO		VIGENCIA A PARTIR DE 12/2022	
ENCARGOS SOCIAIS SOBRE A MÃO DE OBRA			
CÓDIGO	DESCRIÇÃO	COM DESONERAÇÃO	
		HORIST A %	MENSALISTA %
GRUPO A			
A1	INSS	0,00%	0,00%
A2	SESI	1,50%	1,50%
A3	SENAI	1,00%	1,00%
A4	INCRA	0,20%	0,20%
A5	SEBRAE	0,60%	0,60%
A6	Salário Educação	2,50%	2,50%
A7	Seguro Contra Acidentes de Trabalho	3,00%	3,00%
A8	FGTS	8,00%	8,00%
A9	SECONCI	1,00%	1,00%
A	Total	17,80%	17,80%
GRUPO B			
B1	Repouso Semanal Remunerado	17,88%	Não incide
B2	Ferretos	3,95%	Não incide
B3	Auxílio - Enfermidade	0,87%	0,66%
B4	13º Salário	10,96%	8,33%
B5	Licença Paternidade	0,07%	0,05%
B6	Faltas Justificadas	0,75%	0,56%
B7	Dias de Chuvas	1,50%	Não incide
B8	Auxílio Acidente de Trabalho	0,11%	0,08%
B9	Férias Gozadas	11,11%	8,45%
B10	Salário Maternidade	0,04%	0,03%
B	Total	47,22%	18,16%
GRUPO C			
C1	Aviso Prévio Indenizado	4,55%	3,46%
C2	Aviso Prévio Trabalhado	0,11%	0,08%
C3	Férias Indenizadas	3,15%	2,40%
C4	Depósito Rescisão Sem Justa Causa	2,61%	1,99%
C5	Indenização Adicional	0,38%	0,29%
C	Total	10,80%	8,22%
GRUPO D			
D1	Reincidência de Grupo A sobre Grupo B	8,41%	3,23%
D2	Reincidência de Grupo A sobre Aviso Prévio Trabalhado e Reincidência do FGTS sobre Aviso Prévio Indenizado	0,38%	0,29%
D	Total	8,79%	3,52%
TOTAL (A+B+C+D)		84,61%	47,70%

Rua Senador Vitorino Freire, S/N – Centro, CEP: 65707000
Pio XII/MA

BRENNNA KEROLAYNNE OLIVEIRA DE SOUSA
MARTINS:05756158340
Assinado de forma digital por
BRENNNA KEROLAYNNE OLIVEIRA
DE SOUSA MARTINS:05756158340
Dados: 2023.12.14 12:54:11 -03'00'

PROPONENTE: PREFEITURA MUNICIPAL DE PIO XII/MA.
OBJETO: EXECUÇÃO DE REFORMA EM ESCOLAS DO MUNICÍPIO DE PIO XII
BANCOS: SINAP- OUTUBRO/2023, ORSE - SETEMBRO/2023 COM DESONERAÇÃO.

Planilha Orçamentária Resumida

Item	Descrição	Total
1	SERVIÇOS PRELIMINARES	RS 73.420,00
2	ADMINISTRAÇÃO LOCAL	RS 105.720,00
3	DEMOLIÇÕES E RETIRADAS	RS 144.570,10
4	MOVIMENTO DE TERRA	RS 15.503,90
5	MANUTENÇÃO DE ESTRUTURAS EM CONCRETO ARMADO	RS 363.155,00
6	RECUPERAÇÃO DE PAREDES E PAINÉIS	RS 902.080,00
7	ESQUADRIAS	RS 655.917,95
8	REPAROS EM COBERTURA	RS 731.573,00
9	PAVIMENTAÇÃO E REVESTIMENTO	RS 718.626,60
10	REPARO EM INSTALAÇÕES ELÉTRICAS	RS 870.723,35
11	MANUTENÇÃO DE INSTALAÇÕES HIDRAULICAS	RS 216.436,55
12	MANUTENÇÃO DE INSTALAÇÕES SANITARIAS	RS 414.321,45
13	TROCA DE LOUÇAS, METAIS E ACESSÓRIOS	RS 188.055,59
14	MANUTENÇÃO DE PINTURA	RS 979.870,00
15	LIMPEZA	RS 113.202,50
Total Geral da Planilha		RS 6.493.175,99

Orçamento orçado em: Seis milhões, Quatrocentos e Noventa e Três e Cento e Setenta e Cinco mil e Noventa e Nove centavos.

PROponente: PREFEITURA MUNICIPAL DE PIO XII/MA.
Objeto: EXECUÇÃO DE REFORMA EM ESCOLAS DO MUNICÍPIO DE PIO XII.
BANCOS: SINAP- OUTUBRO/2023, ORSE - SETEMBRO/2023 COM DESONERAÇÃO.

BDI: 26,14%

ENCARGOS SOCIAIS
HOTISTA: 47,70%
MENSALISTA: 84,61%

PLANILHA ORÇAMENTÁRIA SINTÉTICA

Item	Código	Banco	Descrição	Und	Quant.	Valor Unit	Valor Unit com BDI	Total	Peso (%)
1 SERVIÇOS PRELIMINARES								73.420,00	1,13 %
1.1	51	ORSE	Placa de obra em chapa aço galvanizado, instalada - Rev 02_01/2022	m²	24	341,69	431,00	10.344,00	0,16 %
1.2	98459	SINAPI	TAPUME COM TELHA METÁLICA. AF 05/2018	m²	300	119,85	151,17	45.351,00	0,70 %
1.3	99059	SINAPI	LOCAÇÃO CONVENCIONAL DE OBRA, UTILIZANDO GABARITO DE TÁBUAS CORRIDAS PONTALETADAS A CADA 2,00M - 2 UTILIZAÇÕES. AF 10/2018	M	250	56,21	70,90	17.725,00	0,27 %
2 ADMINISTRAÇÃO LOCAL								105.720,00	1,63 %
2.1	90777	SINAPI	ENGENHEIRO CIVIL DE OBRA JUNIOR COM ENCARGOS COMPLEMENTARES	H	500	97,47	122,94	61.470,00	0,95 %
2.2	90776	SINAPI	ENCARREGADO GERAL COM ENCARGOS COMPLEMENTARES	H	500	27,07	34,14	17.070,00	0,26 %
2.3	90766	SINAPI	ALMOXARIFE COM ENCARGOS COMPLEMENTARES	H	750	28,73	36,24	27.180,00	0,42 %
3 DEMOLIÇÕES E RETIRADAS								144.570,10	2,23 %
3.1	16	ORSE	Demolição manual de piso cimentado sobre lastro de concreto - Rev 01	m²	2500	22,68	28,60	71.500,00	1,10 %
3.2	6	ORSE	Demolição de alvenaria de bloco cerâmico e=0,09m - revestida	m³	500	26,17	33,01	16.505,00	0,25 %
3.3	97633	SINAPI	DEMOLIÇÃO DE REVESTIMENTO CERÂMICO, DE FORMA MANUAL, SEM REAPROVEITAMENTO. AF 09/2023	m²	650	18,60	23,46	15.249,00	0,23 %
3.4	7228	ORSE	Remoção de banco de concreto pré-moldado	un	10	16,82	21,21	212,10	0,00 %
3.5	12346	ORSE	Remoção de esquadria de alumínio e vidro Rev. 01 - 03/2022	m²	150	15,79	19,91	2.986,50	0,05 %
3.6	31	ORSE	Remoção de esquadria de madeira, com ou sem batente	m²	150	13,96	17,60	2.640,00	0,04 %
3.7	17	ORSE	Demolição de reboco	m²	2000	7,72	9,73	19.460,00	0,30 %
3.8	7216	ORSE	Remoção de acessórios sanitários	un	50	12,43	15,67	783,50	0,01 %
3.9	4268	ORSE	Remoção de árvore, porte médio, com utilização de retro-escavadeira	un	120	100,65	126,95	15.234,00	0,23 %
4 MOVIMENTO DE TERRA								15.503,90	0,24 %
4.1	96527	SINAPI	ESCAVAÇÃO MANUAL DE VALA PARA VIGA BALDRAME (INCLUINDO ESCAVAÇÃO PARA COLOCAÇÃO DE FÔRMAS). AF -06/2017	m³	30	104,79	132,18	3.965,40	0,06 %
4.2	11472	ORSE	Regularização manual e compactação com placa vibratória	m²	750	6,64	8,37	6.277,50	0,10 %
4.3	96995	SINAPI	REATERRO MANUAL APOIADO COM SOQUETE. AF 10/2017	m³	100	41,71	52,61	5.261,00	0,08 %
5 MANUTENÇÃO DE ESTRUTURAS EM CONCRETO ARMADO								363.155,00	5,59 %
5.1	96535	SINAPI	FABRICAÇÃO, MONTAGEM E DESMONTAGEM DE FÔRMA PARA SAPATA, EM MADEIRA SERRADA, E=25 MM, 4 UTILIZAÇÕES. AF 06/2017	m²	50	144,21	181,90	9.095,00	0,14 %
5.2	9399	ORSE	Concreto simples fabricado na obra, fck=25 mpa, lançado e adensado	m³	150	563,90	711,30	106.695,00	1,64 %
5.3	94974	SINAPI	CONCRETO MAGRO PARA LASTRO, TRAÇO 1:4,5:4,5 (EM MASSA SECA DE CIMENTO/ AREIA MÉDIA/ BRITA 1) - PREPARO MANUAL. AF 05/2021	m³	150	398,49	502,65	75.397,50	1,16 %
5.4	3782	ORSE	Concreto simples fabricado na obra, fck=10 mpa, lançado e adensado	m³	150	426,09	537,46	80.619,00	1,24 %
5.5	92875	SINAPI	CORTE E DOBRA DE AÇO CA-25, DIÂMETRO DE 6,3 MM. AF 06/2022	KG	300	9,35	11,79	3.537,00	0,05 %
5.6	92876	SINAPI	CORTE E DOBRA DE AÇO CA-25, DIÂMETRO DE 8,9 MM. AF 06/2022	KG	400	9,18	11,57	4.628,00	0,07 %
5.7	92877	SINAPI	CORTE E DOBRA DE AÇO CA-25, DIÂMETRO DE 10,0 MM. AF 06/2022	KG	400	9,96	12,56	5.024,00	0,08 %
5.8	92270	SINAPI	FABRICAÇÃO DE FÔRMA PARA VIGAS, COM MADEIRA SERRADA, E = 25 MM. AF 09/2020	m²	150	185,08	233,45	35.017,50	0,54 %
5.9	92269	SINAPI	FABRICAÇÃO DE FÔRMA PARA PILARES E ESTRUTURAS SIMILARES, EM MADEIRA SERRADA, E=25 MM. AF 09/2020	m²	200	171,01	215,71	43.142,00	0,66 %
6 RECUPERAÇÃO DE PAREDESE PAINÉIS								902.080,00	13,89 %
6.1	103334	SINAPI	ALVENARIA DE VEDAÇÃO DE BLOCOS CERÂMICOS FURADOS NA HORIZONTAL DE 14X9X19 CM (ESPESSURA 14 CM, BLOCO DEITADO) E ARGAMASSA DE ASSENTAMENTO COM PREPARO EM BETONEIRA. AF 12/2021	m²	2000	128,11	161,59	323.180,00	4,98 %
6.2	3310	ORSE	Chapisco em parede com argamassa traço t1 - 1:3 (cimento / areia) - Revisado 08/2015	m²	8000	6,08	7,66	61.280,00	0,94 %
6.3	3316	ORSE	Reboco ou emboço externo, de parede, com argamassa traço t5 - 1:2:8 (cimento / cal / areia), espessura 2,5 cm	m²	8000	33,82	42,66	341.280,00	5,26 %
6.3	87548	SINAPI	MASSA ÚNICA, PARA RECEBIMENTO DE PINTURA, EM ARGAMASSA TRAÇO 1:2:8, PREPARO MANUAL, APLICADA MANUALMENTE EM FACES INTERNAS DE PAREDES, ESPESSURA DE 10MM, COM EXECUÇÃO DE TALISCAS. AF 06/2014	m²	6000	23,30	29,39	176.340,00	2,72 %
7 ESQUADRIAS								655.917,95	10,10 %
7.1	90841	SINAPI	KIT DE PORTA DE MADEIRA PARA PINTURA, SEMI-OCA (LEVE OU MÉDIA), PADRÃO MÉDIO, 60X210CM, ESPESSURA DE 3,5CM, ITENS INCLUSOS: DOBRADIÇAS, MONTAGEM E INSTALAÇÃO DO BATENTE, FECHADURA COM EXECUÇÃO DO FURO - FORNECIMENTO E INSTALAÇÃO. AF 12/2019	UN	25	883,72	1.114,72	27.868,00	0,43 %
7.2	90843	SINAPI	KIT DE PORTA DE MADEIRA PARA PINTURA, SEMI-OCA (LEVE OU MÉDIA), PADRÃO MÉDIO, 80X210CM, ESPESSURA DE 3,5CM, ITENS INCLUSOS: DOBRADIÇAS, MONTAGEM E INSTALAÇÃO DO BATENTE, FECHADURA COM EXECUÇÃO DO FURO - FORNECIMENTO E INSTALAÇÃO. AF 12/2019	UN	60	934,27	1.178,48	70.708,80	1,09 %
7.3	90844	SINAPI	KIT DE PORTA DE MADEIRA PARA PINTURA, SEMI-OCA (LEVE OU MÉDIA), PADRÃO MÉDIO, 90X210CM, ESPESSURA DE 3,5CM, ITENS INCLUSOS: DOBRADIÇAS, MONTAGEM E INSTALAÇÃO DO BATENTE, FECHADURA COM EXECUÇÃO DO FURO - FORNECIMENTO E INSTALAÇÃO. AF 12/2019	UN	25	1.003,28	1.265,53	31.638,25	0,49 %
7.4	102184	SINAPI	PORTA DE ABRIR COM MOLA HIDRÁULICA, EM VIDRO TEMPERADO, 90X210 CM, ESPESSURA 10 MM, INCLUSIVE ACESSÓRIOS. AF 01/2021	UN	10	1.878,63	2.369,70	23.697,00	0,36 %

7.5	12104	ORSE	Porta de ferro de abrir, c/ gradil em barra chata 3/4" x 1/8", inclusive requadro, ferrolho e dobradiças e fechadura, conforme desenho	m²	50	465,20	586,80	29.340,00	0,45 %
7.6	91338	SINAPI	PORTA DE ALUMÍNIO DE ABRIR COM LÂMBRI, COM GUARNIÇÃO, FIXAÇÃO COM PARAFUSOS - FORNECIMENTO E INSTALAÇÃO. AF 12/2019	m²	100	829,30	1.046,07	104.607,00	1,61 %
7.7	94570	SINAPI	JANELA DE ALUMÍNIO DE CORRER COM 2 FOLHAS PARA VIDROS, COM VIDROS, BATENTE, ACABAMENTO COM ACETATO OU BRILHANTE E FERRAGENS. EXCLUSIVE ALIZAR E CONTRAMARCO. FORNECIMENTO E INSTALAÇÃO. AF 12/2019	m²	120	369,83	466,50	55.980,00	0,86 %
7.8	102181	SINAPI	INSTALAÇÃO DE VIDRO TEMPERADO, E = 10 MM, ENCAIXADO EM PERFIL U. AF 01/2021 PS	m²	150	419,03	528,56	79.284,00	1,22 %
7.9	99861	SINAPI	GRADIL EM FERRO FIXADO EM VÃOS DE JANELAS, FORMADO POR BARRAS CHATAS DE 25X4,8 MM. AF 04/2019	m²	150	522,90	659,58	98.937,00	1,52 %
7.10	4716	ORSE	Grade em metalon	m²	250	305,69	385,59	96.397,50	1,48 %
7.11	00010506	SINAPI	VIDRO TEMPERADO INCOLOR E = 8 MM, SEM COLOCACAO	m²	120	247,48	312,17	37.460,40	0,58 %
8			REPAROS EM COBERTURA					731.573,00	11,27 %
8.1	92580	SINAPI	TRAMA DE AÇO COMPOSTA POR TERÇAS PARA TELHADOS DE ATÉ 2 ÁGUAS PARA TELHA ONDULADA DE FIBROCIMENTO, METÁLICA, PLÁSTICA OU TERMOACÚSTICA, INCLUSO TRANSPORTE VERTICAL. AF_07/2019	m²	800	44,95	56,69	45.352,00	0,70 %
8.2	92541	SINAPI	TRAMA DE MADEIRA COMPOSTA POR RIPAS, CAIBROS E TERÇAS PARA TELHADOS DE ATÉ 2 ÁGUAS PARA TELHA CERÂMICA CAPA-CANAL, INCLUSO TRANSPORTE VERTICAL. AF_07/2019	m²	2000	86,90	109,61	219.220,00	3,38 %
8.3	94227	SINAPI	CALHA EM CHAPA DE AÇO GALVANIZADO NÚMERO 24, DESENVOLVIMENTO DE 33 CM, INCLUSO TRANSPORTE VERTICAL. AF_07/2019	M	400	56,64	71,44	28.576,00	0,44 %
8.5	9434	ORSE	Rufo em chapa aço galvanizado nº24 com desenvolvimento 25cm	m	300	31,48	39,70	11.910,00	0,18 %
8.6	96486	SINAPI	FORRO EM RÉGUAS DE PVC, LISO, PARA AMBIENTES COMERCIAIS, INCLUSIVE ESTRUTURA BIDIRECIONAL DE FIXAÇÃO. AF_08/2023 PS	m²	3000	81,16	102,37	307.110,00	4,73 %
8.7	12625	ORSE	Retelhamento em cobertura com telha ceramica tipo canal comum, Itabaiana ou similar.	m²	3500	9,93	12,52	43.820,00	0,67 %
8.8	94201	SINAPI	TELHAMENTO COM TELHA CERÂMICA CAPA-CANAL, TIPO COLONIAL, COM ATÉ 2 ÁGUAS, INCLUSO TRANSPORTE VERTICAL. AF_07/2019	m²	1500	39,95	50,39	75.585,00	1,16 %
9			PAVIMENTAÇÃO E REVESTIMENTO					718.626,60	11,07 %
9.1	87765	SINAPI	CONTRAPISO EM ARGAMASSA TRAÇO 1:4 (CIMENTO E AREIA), PREPARO MECÂNICO COM BETONEIRA 400 L, APLICADO EM ÁREAS MOLHADAS SOBRE IMPERMEABILIZAÇÃO, ACABAMENTO NÃO REFORÇADO, ESPESSURA 4CM. AF_07/2021	m²	2000	49,38	62,28	124.560,00	1,92 %
9.2	2171	ORSE	Piso cimentado liso traço 1:5, e = 3 cm, c/ junta plástica 3 x 27 mm	m²	1500	47,42	59,81	89.715,00	1,38 %
9.3	87250	SINAPI	REVESTIMENTO CERÂMICO PARA PISO COM PLACAS TIPO ESMALTADA EXTRA DE DIMENSÕES 45X45 CM APLICADA EM AMBIENTES DE ÁREA ENTRE 5 M2 E 10 M2. AF_02/2023 PE	m²	4000	66,57	83,97	335.880,00	5,17 %
9.4	87248	SINAPI	REVESTIMENTO CERÂMICO PARA PISO COM PLACAS TIPO ESMALTADA EXTRA DE DIMENSÕES 35X35 CM APLICADA EM AMBIENTES DE ÁREA MAIOR QUE 10 M2. AF_02/2023 PE	m²	760	59,59	75,16	57.121,60	0,88 %
9.5	94994	SINAPI	EXECUÇÃO DE PASSEIO (CALÇADA) OU PISO DE CONCRETO COM CONCRETO MOLDADO IN LOCO, FEITO EM OBRA, ACABAMENTO CONVENCIONAL, ESPESSURA 8 CM, ARMADO. AF_08/2022	m²	1000	88,28	111,35	111.350,00	1,71 %
10			REPARO EM INSTALAÇÕES ELÉTRICAS					870.723,35	13,41 %
10.1	101875	SINAPI	QUADRO DE DISTRIBUIÇÃO DE ENERGIA EM CHAPA DE AÇO GALVANIZADO, DE EMBUTIR, COM BARRAMENTO TRIFÁSICO, PARA 12 DISJUNTORES DIN 100A - FORNECIMENTO E INSTALAÇÃO. AF_10/2020	UN	6	368,41	464,71	2.788,26	0,04 %
10.2	101883	SINAPI	QUADRO DE DISTRIBUIÇÃO DE ENERGIA EM CHAPA DE AÇO GALVANIZADO, DE EMBUTIR, COM BARRAMENTO TRIFÁSICO, PARA 18 DISJUNTORES DIN 100A - FORNECIMENTO E INSTALAÇÃO. AF_10/2020	UN	3	508,39	641,28	1.923,84	0,03 %
10.3	101879	SINAPI	QUADRO DE DISTRIBUIÇÃO DE ENERGIA EM CHAPA DE AÇO GALVANIZADO, DE EMBUTIR, COM BARRAMENTO TRIFÁSICO, PARA 24 DISJUNTORES DIN 100A - FORNECIMENTO E INSTALAÇÃO. AF_10/2020	UN	5	533,34	672,75	3.363,75	0,05 %
10.4	93662	SINAPI	DISJUNTOR BIPOLAR TIPO DIN, CORRENTE NOMINAL DE 20A - FORNECIMENTO E INSTALAÇÃO. AF_10/2020	UN	110	55,65	70,19	7.720,90	0,12 %
10.5	93656	SINAPI	DISJUNTOR MONOPOLAR TIPO DIN, CORRENTE NOMINAL DE 25A - FORNECIMENTO E INSTALAÇÃO. AF_10/2020	UN	95	12,26	15,46	1.468,70	0,02 %
10.6	93667	SINAPI	DISJUNTOR TRIPOLAR TIPO DIN, CORRENTE NOMINAL DE 10A - FORNECIMENTO E INSTALAÇÃO. AF_10/2020	UN	150	65,58	82,72	12.408,00	0,19 %
10.8	93668	SINAPI	DISJUNTOR TRIPOLAR TIPO DIN, CORRENTE NOMINAL DE 16A - FORNECIMENTO E INSTALAÇÃO. AF_10/2020	UN	150	67,18	84,74	12.711,00	0,20 %
10.9	93669	SINAPI	DISJUNTOR TRIPOLAR TIPO DIN, CORRENTE NOMINAL DE 20A - FORNECIMENTO E INSTALAÇÃO. AF_10/2020	UN	70	70,34	88,72	6.210,40	0,10 %
10.10	93670	SINAPI	DISJUNTOR TRIPOLAR TIPO DIN, CORRENTE NOMINAL DE 25A - FORNECIMENTO E INSTALAÇÃO. AF_10/2020	UN	50	70,34	88,72	4.436,00	0,07 %
10.11	562	ORSE	Luminária calha sobrepor p/lamp.fluorescente 1x20w, completa, incl.reator convencional e lampada	un	400	76,24	96,16	38.464,00	0,59 %
10.12	3953	ORSE	Luminária calha sobrepor p/lamp.fluorescente 2x20w, completa, incl.reator eletrônico e lampadas	un	300	112,29	141,64	42.492,00	0,65 %
10.13	97589	SINAPI	LUMINÁRIA TIPO PLAFON EM PLÁSTICO, DE SOBREPOR, COM 1 LÂMPADA FLUORESCENTE DE 15 W, SEM REATOR - FORNECIMENTO E INSTALAÇÃO. AF_02/2020	UN	300	37,62	47,45	14.235,00	0,22 %
10.14	562	ORSE	Luminária calha sobrepor p/lamp.fluorescente 1x20w, completa, incl.reator convencional e lampada	un	400	76,24	96,16	38.464,00	0,59 %

10.15	3953	ORSE	Luminária calha sobrepor p/lamp.fluorescente 2x20w, completa, incl.reator eletrônico e lampadas	un	400	112,29	141,64	56.656,00	0,87 %
10.16	97667	SINAPI	ELETRODUTO FLEXÍVEL CORRUGADO, PEAD, DN 50 (1 1/2"), PARA REDE ENTERRADA DE DISTRIBUIÇÃO DE ENERGIA ELÉTRICA - FORNECIMENTO E INSTALAÇÃO. AF 12/2021	M	3000	8,99	11,33	33.990,00	0,52 %
10.17	91853	SINAPI	ELETRODUTO FLEXÍVEL CORRUGADO REFORÇADO, PVC, DN 20 MM (1/2"), PARA CIRCUITOS TERMINAIS, INSTALADO EM PAREDE - FORNECIMENTO E INSTALAÇÃO. AF 03/2023	M	700	8,28	10,44	7.308,00	0,11 %
10.18	91855	SINAPI	ELETRODUTO FLEXÍVEL CORRUGADO REFORÇADO, PVC, DN 25 MM (3/4"), PARA CIRCUITOS TERMINAIS, INSTALADO EM PAREDE - FORNECIMENTO E INSTALAÇÃO. AF 03/2023	M	500	9,75	12,29	6.145,00	0,09 %
10.19	92008	SINAPI	TOMADA BAIXA DE EMBUTIR (2 MÓDULOS), 2P+T 10 A, INCLUINDO SUPORTE E PLACA - FORNECIMENTO E INSTALAÇÃO. AF 03/2023	UN	150	43,22	54,51	8.176,50	0,13 %
10.20	92004	SINAPI	TOMADA MÉDIA DE EMBUTIR (2 MÓDULOS), 2P+T 10 A, INCLUINDO SUPORTE E PLACA - FORNECIMENTO E INSTALAÇÃO. AF 03/2023	UN	150	49,71	62,70	9.405,00	0,14 %
10.21	91991	SINAPI	TOMADA ALTA DE EMBUTIR (1 MÓDULO), 2P+T 20 A, SEM SUPORTE E SEM PLACA - FORNECIMENTO E INSTALAÇÃO. AF 03/2023	UN	150	31,75	40,04	6.006,00	0,09 %
10.22	91953	SINAPI	INTERRUPTOR SIMPLES (1 MÓDULO), 10A/250V, INCLUINDO SUPORTE E PLACA - FORNECIMENTO E INSTALAÇÃO. AF 03/2023	UN	150	26,51	33,43	5.014,50	0,08 %
10.23	91959	SINAPI	INTERRUPTOR SIMPLES (2 MÓDULOS), 10A/250V, INCLUINDO SUPORTE E PLACA - FORNECIMENTO E INSTALAÇÃO. AF 03/2023	UN	150	40,54	51,13	7.669,50	0,12 %
10.24	401	ORSE	Fio rígido isolado em pvc 4,0mm2 (fio 10) - 450/750v / 70°C	m	1000	8,17	10,30	10.300,00	0,16 %
10.25	3431	ORSE	Fio rígido isolado em pvc 6,0mm2 - 450/750v / 70°C	m	6000	9,82	12,38	74.280,00	1,14 %
10.26	91924	SINAPI	CABO DE COBRE FLEXÍVEL ISOLADO, 1,5 MM², ANTI-CHAMA 450/750 V, PARA CIRCUITOS TERMINAIS - FORNECIMENTO E INSTALAÇÃO. AF 03/2023	M	10000	2,62	3,30	33.000,00	0,51 %
10.27	91926	SINAPI	CABO DE COBRE FLEXÍVEL ISOLADO, 2,5 MM², ANTI-CHAMA 450/750 V, PARA CIRCUITOS TERMINAIS - FORNECIMENTO E INSTALAÇÃO. AF 03/2023	M	10000	3,84	4,84	48.400,00	0,75 %
10.28	91929	SINAPI	CABO DE COBRE FLEXÍVEL ISOLADO, 4 MM², ANTI-CHAMA 0,6/1,0 KV, PARA CIRCUITOS TERMINAIS - FORNECIMENTO E INSTALAÇÃO. AF 03/2023	M	10000	6,37	8,03	80.300,00	1,24 %
10.29	91930	SINAPI	CABO DE COBRE FLEXÍVEL ISOLADO, 6 MM², ANTI-CHAMA 450/750 V, PARA CIRCUITOS TERMINAIS - FORNECIMENTO E INSTALAÇÃO. AF 03/2023	M	10000	8,33	10,50	105.000,00	1,62 %
10.30	91932	SINAPI	CABO DE COBRE FLEXÍVEL ISOLADO, 10 MM², ANTI-CHAMA 450/750 V, PARA CIRCUITOS TERMINAIS - FORNECIMENTO E INSTALAÇÃO. AF 03/2023	M	10000	14,99	18,90	189.000,00	2,91 %
10.31	91899	SINAPI	CURVA 90 GRAUS PARA ELETRODUTO, PVC, ROSCÁVEL, DN 20 MM (1/2"), PARA CIRCUITOS TERMINAIS, INSTALADA EM LAJE - FORNECIMENTO E INSTALAÇÃO. AF 03/2023	UN	25	9,08	11,45	286,25	0,00 %
10.32	448	ORSE	Disjuntor termomagnético bipolar 10 A, padrão NEMA (Americano - linha preta)	un	25	51,95	65,52	1.638,00	0,03 %
10.33	91902	SINAPI	CURVA 90 GRAUS PARA ELETRODUTO, PVC, ROSCÁVEL, DN 25 MM (3/4"), PARA CIRCUITOS TERMINAIS, INSTALADA EM LAJE - FORNECIMENTO E INSTALAÇÃO. AF 03/2023	UN	25	10,15	12,80	320,00	0,00 %
10.34	91893	SINAPI	CURVA 90 GRAUS PARA ELETRODUTO, PVC, ROSCÁVEL, DN 32 MM (1"), PARA CIRCUITOS TERMINAIS, INSTALADA EM FORRO - FORNECIMENTO E INSTALAÇÃO. AF 03/2023	UN	25	15,16	19,12	478,00	0,01 %
10.35	93018	SINAPI	CURVA 90 GRAUS PARA ELETRODUTO, PVC, ROSCÁVEL, DN 50 MM (1 1/2"), PARA REDE ENTERRADA DE DISTRIBUIÇÃO DE ENERGIA ELÉTRICA - FORNECIMENTO E INSTALAÇÃO. AF 12/2021	UN	25	21,08	26,59	664,75	0,01 %
11			MANUTENÇÃO DE INSTALAÇÕES HIDRAULICAS					216.436,55	3,33 %
11.1	89355	SINAPI	TUBO, PVC, SOLDÁVEL, DN 20MM, INSTALADO EM RAMAL OU SUB-RAMAL DE ÁGUA - FORNECIMENTO E INSTALAÇÃO. AF 06/2022	M	850	16,98	21,41	18.198,50	0,28 %
11.2	89356	SINAPI	TUBO, PVC, SOLDÁVEL, DN 25MM, INSTALADO EM RAMAL OU SUB-RAMAL DE ÁGUA - FORNECIMENTO E INSTALAÇÃO. AF 06/2022	M	850	19,57	24,68	20.978,00	0,32 %
11.3	89357	SINAPI	TUBO, PVC, SOLDÁVEL, DN 32MM, INSTALADO EM RAMAL OU SUB-RAMAL DE ÁGUA - FORNECIMENTO E INSTALAÇÃO. AF 06/2022	M	850	27,66	34,89	29.656,50	0,46 %
11.4	94650	SINAPI	TUBO, PVC, SOLDÁVEL, DN 40 MM, INSTALADO EM RESERVAÇÃO DE ÁGUA DE EDIFICAÇÃO QUE POSSUA RESERVATÓRIO DE FIBRA/FIBROCIMENTO FORNECIMENTO E INSTALAÇÃO. AF 06/2016	M	850	22,32	28,15	23.927,50	0,37 %
11.5	89449	SINAPI	TUBO, PVC, SOLDÁVEL, DN 50MM, INSTALADO EM PRUMADA DE ÁGUA - FORNECIMENTO E INSTALAÇÃO. AF 06/2022	M	850	18,03	22,74	19.329,00	0,30 %
11.6	89451	SINAPI	TUBO, PVC, SOLDÁVEL, DN 75MM, INSTALADO EM PRUMADA DE ÁGUA - FORNECIMENTO E INSTALAÇÃO. AF 06/2022	M	700	47,45	59,85	41.895,00	0,65 %
11.7	94496	SINAPI	REGISTRO DE GAVETA BRUTO, LATÃO, ROSCÁVEL, 1 1/4" - FORNECIMENTO E INSTALAÇÃO. AF 08/2021	UN	25	63,75	80,41	2.010,25	0,03 %
11.8	94497	SINAPI	REGISTRO DE GAVETA BRUTO, LATÃO, ROSCÁVEL, 1 1/2" - FORNECIMENTO E INSTALAÇÃO. AF 08/2021	UN	25	80,78	101,89	2.547,25	0,04 %
11.9	94495	SINAPI	REGISTRO DE GAVETA BRUTO, LATÃO, ROSCÁVEL, 1" - FORNECIMENTO E INSTALAÇÃO. AF 08/2021	UN	25	46,79	59,02	1.475,50	0,02 %
11.11	89358	SINAPI	JOELHO 90 GRAUS, PVC, SOLDÁVEL, DN 20MM, INSTALADO EM RAMAL OU SUB-RAMAL DE ÁGUA - FORNECIMENTO E INSTALAÇÃO. AF 06/2022	UN	150	6,38	8,04	1.206,00	0,02 %
11.12	90373	SINAPI	JOELHO 90 GRAUS COM BUCHA DE LATÃO, PVC, SOLDÁVEL, DN 25MM, X 1/2 INSTALADO EM RAMAL OU SUB-RAMAL DE ÁGUA - FORNECIMENTO E INSTALAÇÃO. AF 06/2022	UN	150	11,41	14,39	2.158,50	0,03 %
11.13	1135	ORSE	Joelho 90° de pvc rígido soldável, marrom diâm = 25mm	un	150	7,70	9,71	1.456,50	0,02 %
11.14	1136	ORSE	Joelho 90° de pvc rígido soldável, marrom diâm = 32mm	un	50	9,66	12,18	609,00	0,01 %
11.15	1138	ORSE	Joelho 90° de pvc rígido soldável, marrom diâm = 50mm	un	50	16,52	20,83	1.041,50	0,02 %
11.16	1140	ORSE	Joelho 90° de pvc rígido soldável, marrom diâm = 75mm	un	50	103,71	130,81	6.540,50	0,10 %

11.17	1150	ORSE	Luva de pvc rígido soldável, marrom, diâm = 25mm	un	25	4,92	6,20	155,00	0,00 %
11.18	1151	ORSE	Luva de pvc rígido soldável, marrom, diâm = 32mm	un	25	6,50	8,19	204,75	0,00 %
11.19	1153	ORSE	Luva de pvc rígido soldável, marrom, diâm = 50mm	un	25	12,05	15,19	379,75	0,01 %
11.20	1155	ORSE	Luva de pvc rígido soldável, marrom, diâm = 75mm	un	25	32,75	41,31	1.032,75	0,02 %
11.22	1083	ORSE	Bucha de redução longa de pvc rígido soldável, marrom, diâm = 50 x 25mm	un	50	16,29	20,54	1.027,00	0,02 %
11.23	1071	ORSE	Bucha de redução curta de pvc rígido soldável, marrom, diâm = 25 x 20mm	un	50	4,69	5,91	295,50	0,00 %
11.24	1072	ORSE	Bucha de redução curta de pvc rígido soldável, marrom, diâm = 32 x 25mm	un	50	5,28	6,66	333,00	0,01 %
11.25	1076	ORSE	Bucha de redução curta de pvc rígido soldável, marrom, diâm = 75 x 60mm Rev. 01 - 10/2022	un	50	31,32	39,50	1.975,00	0,03 %
11.26	1168	ORSE	Tê 90° de pvc rígido soldável, marrom diâm = 25mm	un	50	8,91	11,23	561,50	0,01 %
11.27	1169	ORSE	Tê 90° de pvc rígido soldável, marrom diâm = 32mm	un	50	11,78	14,85	742,50	0,01 %
11.28	1171	ORSE	Tê 90° de pvc rígido soldável, marrom diâm = 50mm	un	50	22,75	28,69	1.434,50	0,02 %
11.29	1173	ORSE	Tê 90° de pvc rígido soldável, marrom diâm = 75mm	un	50	79,03	99,68	4.984,00	0,08 %
11.30	89485	SINAPI	JOELHO 45 GRAUS, PVC, SOLDÁVEL, DN 25MM, INSTALADO EM PRUMADA DE ÁGUA - FORNECIMENTO E INSTALAÇÃO. AF 06/2022	UN	50	5,15	6,49	324,50	0,00 %
11.31	89493	SINAPI	JOELHO 45 GRAUS, PVC, SOLDÁVEL, DN 32MM, INSTALADO EM PRUMADA DE ÁGUA - FORNECIMENTO E INSTALAÇÃO. AF 06/2022	UN	50	8,77	11,06	553,00	0,01 %
11.32	89498	SINAPI	JOELHO 45 GRAUS, PVC, SOLDÁVEL, DN 40MM, INSTALADO EM PRUMADA DE ÁGUA - FORNECIMENTO E INSTALAÇÃO. AF 06/2022	UN	50	11,68	14,73	736,50	0,01 %
11.33	89502	SINAPI	JOELHO 45 GRAUS, PVC, SOLDÁVEL, DN 50MM, INSTALADO EM PRUMADA DE ÁGUA - FORNECIMENTO E INSTALAÇÃO. AF 06/2022	UN	50	14,83	18,70	935,00	0,01 %
11.34	89515	SINAPI	JOELHO 45 GRAUS, PVC, SOLDÁVEL, DN 75MM, INSTALADO EM PRUMADA DE ÁGUA - FORNECIMENTO E INSTALAÇÃO. AF 06/2022	UN	50	78,72	99,29	4.964,50	0,08 %
11.35	89359	SINAPI	JOELHO 45 GRAUS, PVC, SOLDÁVEL, DN 20MM, INSTALADO EM RAMAL OU SUB-RAMAL DE ÁGUA - FORNECIMENTO E INSTALAÇÃO. AF 06/2022	UN	50	6,94	8,75	437,50	0,01 %
11.36	86913	SINAPI	TORNEIRA CROMADA 1/2"OU 3/4"PARA TANQUE, PADRÃO POPULAR - FORNECIMENTO E INSTALAÇÃO. AF 01/2020	UN	30	57,18	72,12	2.163,60	0,03 %
11.37	86911	SINAPI	TORNEIRA CROMADA LONGA, DE PAREDE, 1/2"OU 3/4"PARA PIA DE COZINHA, PADRÃO POPULAR - FORNECIMENTO E INSTALAÇÃO. AF 01/2020	UN	30	92,20	116,30	3.489,00	0,05 %
11.38	100853	SINAPI	TORNEIRA CROMADA DE MESA PARA LAVATORIO, TIPO MONOCOMANDO. AF 01/2020	UN	30	361,92	456,52	13.695,60	0,21 %
11.39	86906	SINAPI	TORNEIRA CROMADA DE MESA, 1/2"OU 3/4"PARA LAVATÓRIO, PADRÃO POPULAR - FORNECIMENTO E INSTALAÇÃO. AF 01/2020	UN	30	78,82	99,42	2.982,60	0,05 %
12			MANUTENÇÃO DE INSTALAÇÕES SANITARIAS					414.321,45	6,38 %
12.1	1679	ORSE	Ponto de esgoto com tubo de pvc rígido soldável de Ø 40 mm (lavatórios, mictórios, ralos sifonados, etc...)	un	50	71,72	90,46	4.523,00	0,07 %
12.2	1678	ORSE	Ponto de esgoto com tubo de pvc rígido soldável de Ø 50 mm (pias de cozinha, máquinas de lavar, etc...)	un	50	113,78	143,52	7.176,00	0,11 %
12.3	8342	ORSE	Ponto de esgoto com tubo de pvc rígido soldável de Ø 75 mm	un	50	157,72	198,94	9.947,00	0,15 %
12.4	1683	ORSE	Ponto de esgoto com tubo de pvc rígido soldável de Ø 100 mm (vaso sanitário)	pt	50	103,08	130,02	6.501,00	0,10 %
12.5	1524	ORSE	Tubo pvc rígido soldável ponta e bolsa p/ esgoto predial, d = 40 mm	m	560	15,39	19,41	10.869,60	0,17 %
12.6	1525	ORSE	Tubo pvc rígido soldável ponta e bolsa p/ esgoto predial, d = 50 mm	m	950	21,87	27,58	26.201,00	0,40 %
12.7	1526	ORSE	Tubo pvc rígido soldável ponta e bolsa p/ esgoto predial, d = 75 mm	m	830	33,05	41,68	34.594,40	0,53 %
12.8	1527	ORSE	Tubo pvc rígido soldável ponta e bolsa p/ esgoto predial, d = 100 mm	m	950	36,74	46,34	44.023,00	0,68 %
12.9	98104	SINAPI	CAIXA DE GORDURA SIMPLES (CAPACIDADE: 36L), RETANGULAR, EM ALVENARIA COM TIJOLOS CERÂMICOS MACIÇOS, DIMENSÕES INTERNAS = 0,2X0,4 M, ALTURA INTERNA = 0,8 M. AF 12/2020	UN	25	334,13	421,47	10.536,75	0,16 %
12.10	4883	ORSE	Caixa de inspeção 0.60 x 0.60 x 0.60m	un	150	572,61	722,29	108.343,50	1,67 %
12.11	4458	ORSE	Divisória em granito cinza andorinha para mictórios, polido, e=2cm, inclusive fixação - Rev 02	m²	50	687,16	866,78	43.339,00	0,67 %
12.12	89709	SINAPI	RALO SIFONADO, PVC, DN 100 X 40 MM, JUNTA SOLDÁVEL, FORNECIDO E INSTALADO EM RAMAL DE DESCARGA OU EM RAMAL DE ESGOTO SANITÁRIO. AF 08/2022	UN	250	20,16	25,42	6.355,00	0,10 %
12.13	93396	SINAPI	BANCADA GRANITO CINZA, 50 X 60 CM, INCL. CUBA DE EMBUTIR OVAL LOUÇA BRANCA 35 X 50 CM, VÁLVULA METAL CROMADO, SIFÃO FLEXÍVEL PVC, ENGATE 30 CM FLEXÍVEL PLÁSTICO E TORNEIRA CROMADA DE MESA, PADRÃO POPULAR - FORNEC. E INSTALAÇÃO. AF 01/2020	UN	15	704,08	888,12	13.321,80	0,21 %
12.14	89810	SINAPI	JOELHO 45 GRAUS, PVC, SERIE NORMAL, ESGOTO PREDIAL, DN 100 MM, JUNTA ELÁSTICA, FORNECIDO E INSTALADO EM PRUMADA DE ESGOTO SANITÁRIO OU VENTILAÇÃO. AF 08/2022	UN	50	26,98	34,03	1.701,50	0,03 %
12.15	89809	SINAPI	JOELHO 90 GRAUS, PVC, SERIE NORMAL, ESGOTO PREDIAL, DN 100 MM, JUNTA ELÁSTICA, FORNECIDO E INSTALADO EM PRUMADA DE ESGOTO SANITÁRIO OU VENTILAÇÃO. AF 08/2022	UN	50	26,22	33,07	1.653,50	0,03 %
12.16	89806	SINAPI	JOELHO 45 GRAUS, PVC, SERIE NORMAL, ESGOTO PREDIAL, DN 75 MM, JUNTA ELÁSTICA, FORNECIDO E INSTALADO EM PRUMADA DE ESGOTO SANITÁRIO OU VENTILAÇÃO. AF 08/2022	UN	50	20,10	25,35	1.267,50	0,02 %
12.17	89802	SINAPI	JOELHO 45 GRAUS, PVC, SERIE NORMAL, ESGOTO PREDIAL, DN 50 MM, JUNTA ELÁSTICA, FORNECIDO E INSTALADO EM PRUMADA DE ESGOTO SANITÁRIO OU VENTILAÇÃO. AF 08/2022	UN	50	10,19	12,85	642,50	0,01 %
12.18	89726	SINAPI	JOELHO 45 GRAUS, PVC, SERIE NORMAL, ESGOTO PREDIAL, DN 40 MM, JUNTA SOLDÁVEL, FORNECIDO E INSTALADO EM RAMAL DE DESCARGA OU RAMAL DE ESGOTO SANITÁRIO. AF 08/2022	UN	50	8,47	10,68	534,00	0,01 %
12.19	89805	SINAPI	JOELHO 90 GRAUS, PVC, SERIE NORMAL, ESGOTO PREDIAL, DN 75 MM, JUNTA ELÁSTICA, FORNECIDO E INSTALADO EM PRUMADA DE ESGOTO SANITÁRIO OU VENTILAÇÃO. AF 08/2022	UN	50	19,22	24,24	1.212,00	0,02 %

12.20	89801	SINAPI	JOELHO 90 GRAUS, PVC, SERIE NORMAL, ESGOTO PREDIAL, DN 50 MM, JUNTA ELÁSTICA, FORNECIDO E INSTALADO EM PRUMADA DE ESGOTO SANITÁRIO OU VENTILAÇÃO. AF_08/2022	UN	50	9,53	12,02	601,00	0,01 %
12.21	89724	SINAPI	JOELHO 90 GRAUS, PVC, SERIE NORMAL, ESGOTO PREDIAL, DN 40 MM, JUNTA SOLDÁVEL, FORNECIDO E INSTALADO EM RAMAL DE DESCARGA OU RAMAL DE ESGOTO SANITÁRIO. AF_08/2022	UN	50	8,27	10,43	521,50	0,01 %
12.22	89833	SINAPI	TE, PVC, SERIE NORMAL, ESGOTO PREDIAL, DN 100 X 100 MM, JUNTA ELÁSTICA, FORNECIDO E INSTALADO EM PRUMADA DE ESGOTO SANITÁRIO OU VENTILAÇÃO. AF_08/2022	UN	50	41,11	51,85	2.592,50	0,04 %
12.23	89829	SINAPI	TE, PVC, SERIE NORMAL, ESGOTO PREDIAL, DN 75 X 75 MM, JUNTA ELÁSTICA, FORNECIDO E INSTALADO EM PRUMADA DE ESGOTO SANITÁRIO OU VENTILAÇÃO. AF_08/2022	UN	50	33,63	42,42	2.121,00	0,03 %
12.24	89825	SINAPI	TE, PVC, SERIE NORMAL, ESGOTO PREDIAL, DN 50 X 50 MM, JUNTA ELÁSTICA, FORNECIDO E INSTALADO EM PRUMADA DE ESGOTO SANITÁRIO OU VENTILAÇÃO. AF_08/2022	UN	50	16,72	21,09	1.054,50	0,02 %
12.25	89782	SINAPI	TE, PVC, SERIE NORMAL, ESGOTO PREDIAL, DN 40 X 40 MM, JUNTA SOLDÁVEL, FORNECIDO E INSTALADO EM RAMAL DE DESCARGA OU RAMAL DE ESGOTO SANITÁRIO. AF_08/2022	UN	50	12,04	15,18	759,00	0,01 %
12.26	89778	SINAPI	LUVA SIMPLES, PVC, SERIE NORMAL, ESGOTO PREDIAL, DN 100 MM, JUNTA ELÁSTICA, FORNECIDO E INSTALADO EM RAMAL DE DESCARGA OU RAMAL DE ESGOTO SANITÁRIO. AF_08/2022	UN	50	14,56	18,36	918,00	0,01 %
12.27	89774	SINAPI	LUVA SIMPLES, PVC, SERIE NORMAL, ESGOTO PREDIAL, DN 75 MM, JUNTA ELÁSTICA, FORNECIDO E INSTALADO EM RAMAL DE DESCARGA OU RAMAL DE ESGOTO SANITÁRIO. AF_08/2022	UN	50	12,84	16,19	809,50	0,01 %
12.28	89753	SINAPI	LUVA SIMPLES, PVC, SERIE NORMAL, ESGOTO PREDIAL, DN 50 MM, JUNTA ELÁSTICA, FORNECIDO E INSTALADO EM RAMAL DE DESCARGA OU RAMAL DE ESGOTO SANITÁRIO. AF_08/2022	UN	50	7,67	9,67	483,50	0,01 %
12.29	89752	SINAPI	LUVA SIMPLES, PVC, SERIE NORMAL, ESGOTO PREDIAL, DN 40 MM, JUNTA SOLDÁVEL, FORNECIDO E INSTALADO EM RAMAL DE DESCARGA OU RAMAL DE ESGOTO SANITÁRIO. AF_08/2022	UN	50	6,14	7,74	387,00	0,01 %
12.30	89748	SINAPI	CURVA CURTA 90 GRAUS, PVC, SERIE NORMAL, ESGOTO PREDIAL, DN 100 MM, JUNTA ELÁSTICA, FORNECIDO E INSTALADO EM RAMAL DE DESCARGA OU RAMAL DE ESGOTO SANITÁRIO. AF_08/2022	UN	50	38,88	49,04	2.452,00	0,04 %
12.31	89742	SINAPI	CURVA CURTA 90 GRAUS, PVC, SERIE NORMAL, ESGOTO PREDIAL, DN 75 MM, JUNTA ELÁSTICA, FORNECIDO E INSTALADO EM RAMAL DE DESCARGA OU RAMAL DE ESGOTO SANITÁRIO. AF_08/2022	UN	50	36,26	45,73	2.286,50	0,04 %
12.32	89733	SINAPI	CURVA CURTA 90 GRAUS, PVC, SERIE NORMAL, ESGOTO PREDIAL, DN 50 MM, JUNTA ELÁSTICA, FORNECIDO E INSTALADO EM RAMAL DE DESCARGA OU RAMAL DE ESGOTO SANITÁRIO. AF_08/2022	UN	50	21,27	26,82	1.341,00	0,02 %
12.33	89728	SINAPI	CURVA CURTA 90 GRAUS, PVC, SERIE NORMAL, ESGOTO PREDIAL, DN 40 MM, JUNTA SOLDÁVEL, FORNECIDO E INSTALADO EM RAMAL DE DESCARGA OU RAMAL DE ESGOTO SANITÁRIO. AF_08/2022	UN	50	10,91	13,76	688,00	0,01 %
12.35	98100	SINAPI	SUMIDOURO RETANGULAR, EM ALVENARIA COM BLOCOS DE CONCRETO, DIMENSÕES INTERNAS: 1,6 X 3,4 X H=3,0 M, ÁREA DE INFILTRAÇÃO: 32,9 M² (PARA 13 CONTRIBUINTES). AF_12/2020	UN	5	5.052,53	6.373,26	31.866,30	0,49 %
12.36	86901	SINAPI	CUBA DE EMBUTIR OVAL EM LOUÇA BRANCA, 35 X 50CM OU EQUIVALENTE - FORNECIMENTO E INSTALAÇÃO. AF_01/2020	UN	30	146,18	184,39	5.531,70	0,09 %
12.37	86903	SINAPI	LAVATÓRIO LOUÇA BRANCA COM COLUNA, 45 X 55CM OU EQUIVALENTE, PADRÃO MÉDIO - FORNECIMENTO E INSTALAÇÃO. AF_01/2020	UN	30	358,89	452,70	13.581,00	0,21 %
12.38	95463	SINAPI	FOSSA SÉPTICA EM ALVENARIA DE TIJOLO CERÂMICO MACIÇO, DIMENSÕES EXTERNAS DE 1,90X1,10X1,40 M, VOLUME DE 1.500 LITROS, REVESTIDO INTERNAMENTE COM MASSA ÚNICA E IMPERMEABILIZANTE E COM TAMPA DE CONCRETO ARMADO COM ESPESSURA DE 8 CM	UN	5	2.154,02	2.717,08	13.585,40	0,21 %
13			TROCA DE LOUÇAS, METAIS E ACESSÓRIOS					188.055,59	2,90 %
13.1	4765	ORSE	Vaso sanitário c/caixa de descarga acoplada, linha saveiro, CELITE ou similar, c/ engate pvc, assento universal AMANCO ou similar	un	45	479,38	604,68	27.210,60	0,42 %
13.2	7899	ORSE	Vaso sanitário convencional, adaptado p/ deficiente físico com elevação do piso, linha popular, ELIZABETH ou similar, com assento plástico universal branco, cf. fixação, tubo de ligação e engate plástico, exceto cx. descarga - Rev 02	un	24	383,32	483,51	11.604,24	0,18 %
13.4	86904	SINAPI	LAVATÓRIO LOUÇA BRANCA SUSPENSO, 29,5 X 39CM OU EQUIVALENTE, PADRÃO POPULAR - FORNECIMENTO E INSTALAÇÃO. AF_01/2020	UN	50	150,48	189,81	9.490,50	0,15 %
13.5	86886	SINAPI	ENGATE FLEXÍVEL EM INOX, 1/2 X 30CM - FORNECIMENTO E INSTALAÇÃO. AF_01/2020	UN	18	64,06	80,80	1.454,40	0,02 %
13.6	100849	SINAPI	ASSENTO SANITÁRIO CONVENCIONAL - FORNECIMENTO E INSTALACAO AF_01/2020	UN	130	37,93	47,84	6.219,20	0,10 %
13.7	7348	ORSE	Espelho de cristal 4mm, com moldura de alumínio, acabamento em laminado, dim. 50 x 80cm	un	5	197,90	249,63	1.248,15	0,02 %
13.8	100873	SINAPI	BARRA DE APOIO RETA, EM ALUMÍNIO, COMPRIMENTO 90 CM, FIXADA NA PAREDE - FORNECIMENTO E INSTALAÇÃO. AF_01/2020	UN	15	363,29	458,25	6.873,75	0,11 %
13.9	12126	ORSE	Barra de apoio, para lavatório de canto, tres lados, fixa, em aço inox, l=18+25+18cm, d=1 1/4", Jackwal ou similar	un	15	181,87	229,41	3.441,15	0,05 %
13.10	10759	ORSE	Bancada em granito cinza andorinha, e=2cm	m²	180	530,78	669,52	120.513,60	1,86 %
14			MANUTENÇÃO DE PINTURA					979.870,00	15,09 %
14.1	88485	SINAPI	FUNDO SELADOR ACRÍLICO, APLICAÇÃO MANUAL EM PAREDE, UMA DEMÃO. AF_04/2023	m²	12000	3,68	4,64	55.680,00	0,86 %
14.2	96135	SINAPI	APLICAÇÃO MANUAL DE MASSA ACRÍLICA EM PAREDES EXTERNAS DE CASAS, DUAS DEMÃOS. AF_05/2017	m²	10000	24,65	31,09	310.900,00	4,79 %
14.3	2288	ORSE	Pintura de acabamento com aplicação de 02 demãos de tinta acrílica convencional	m²	10000	16,64	20,98	209.800,00	3,23 %
14.4	8623	ORSE	Emassamento de superfície, com aplicação de 02 demãos de massa corrida - R1	m²	5000	16,33	20,59	102.950,00	1,59 %

14.5	2287	ORSE	Pintura de acabamento com aplicação de 02 demãos de tinta PVA latex para exteriores - cores convencionais	m²	10000	14,99	18,90	189.000,00	2,91 %	
14.7	102491	SINAPI	PINTURA DE PISO COM TINTA ACRÍLICA, APLICAÇÃO MANUAL, 2 DEMÃOS, INCLUSO FUNDO PREPARADOR. AF_05/2021	m²	2000	18,53	23,37	46.740,00	0,72 %	
14.8	102491	SINAPI	PINTURA DE PISO COM TINTA ACRÍLICA, APLICAÇÃO MANUAL, 2 DEMÃOS, INCLUSO FUNDO PREPARADOR. AF_05/2021	m²	2000	18,53	23,37	46.740,00	0,72 %	
14.16	3760	ORSE	Pintura de acabamento em superfícies metálicas com aplicação de 02 demãos de tinta esmalte epoxi branco, e = 35 micra p/ demão	m²	300	47,73	60,20	18.060,00	0,28 %	
15			LIMPEZA					113.202,50	1,74 %	
15.1	98524	SINAPI	LIMPEZA MANUAL DE VEGETAÇÃO EM TERRENO COM ENXADA. AF_05/2018	m²	3585	2,54	3,20	11.472,00	0,18 %	
15.2	2450	ORSE	Limpeza geral	m²	4500	2,18	2,74	12.330,00	0,19 %	
15.3	9937	ORSE	Limpeza mecanizada do terreno c/ retroscavadeira (vegetação rasteira) inclusive carga e transporte - dmt até 1km	m²	4500	1,87	2,35	10.575,00	0,16 %	
15.4	1716	ORSE	Limpeza de fossa acima de 5m3	m³	850	50,00	63,07	53.609,50	0,83 %	
15.5	10308	ORSE	Limpeza de reservatório	m³	1600	12,50	15,76	25.216,00	0,39 %	
								Total sem BDI	RS	5.148.507,15
								Total do BDI	RS	1.344.668,84
								Total Geral	RS	6.493.175,99

BRENNNA KEROLAYNNE OLIVEIRA DE SOUSA
 MARTINS:0575615834
 0

Assinado de forma digital por BRENNNA KEROLAYNNE OLIVEIRA DE SOUSA
 MARTINS:0575615834
 Dados: 2023.12.14 12:56:28 -03'00'

COMPOSIÇÃO DE CUSTOS UNITÁRIA

SERVIÇOS PRELIMINARES									73.420,00	
I.1	Código	Banco	Descrição	Tipo	Und	Quant.	Valor Unit	Total		
Composição	51	ORSE	Placa de obra em chapa aço galvanizado, instalada - Rev 02_01/2022	Mobilização / Instalações	m²	1,0000000	341,69	341,69		
Composição Auxiliar	10549	ORSE	Encargos Complementares - Servente	Provisórios	h	2,0000000	3,74	7,48		
Composição Auxiliar	10551	ORSE	Encargos Complementares - Carpinteiro	Provisórios	h	1,0000000	3,63	3,63		
Insumo	1569	ORSE	Madeira mista serrada (barrote) 6 x 6cm - 0,0036 m³/m (angelim, louro) m	Material	m	4,0000000	8,49	33,96		
Insumo	6995	ORSE	Madeira mista serrada (sarafó) 2,2 x 5,5cm - 0,00121 m³/m m	Material	m	1,0000000	3,49	3,49		
Insumo	00001213	SINAPI	CARPINTEIRO DE FORMAS (HORISTA)	Mão de Obra	H	1,0000000	16,55	16,55		
Insumo	00004813	SINAPI	PLACA DE OBRA (PARA CONSTRUCAO CIVIL) EM CHAPA GALVANIZADA *N. 22*, ADESIVADA, DE *2,4 X 1,2* M (SEM POSTES PARA FIXAÇÃO)	Material	m²	1,0000000	250,00	250,00		
Insumo	00005075	SINAPI	PREGO DE ACO POLIDO COM CABECA 18 X 30 (2 3/4 X 10)	Material	KG	0,1500000	21,21	3,18		
Insumo	00006111	SINAPI	SERVENTE DE OBRAS (HORISTA)	Mão de Obra	H	2,0000000	11,70	23,40		
					MO sem LS =>	39,95	LS =>	0,00	MO com LS =>	39,95
					Valor do BDI =>	89,31			Valor com BDI =>	431,00
Quant. =>						24,0000000	Preço Total =>		10.344,00	

I.2	Código	Banco	Descrição	Tipo	Und	Quant.	Valor Unit	Total		
Composição	98459	SINAPI	TAPUME COM TELHA METÁLICA. AF_05/2018	CANT - CANTEIRO DE OBRAS	m²	1,0000000	119,85	119,85		
Composição Auxiliar	88239	SINAPI	AJUDANTE DE CARPINTEIRO COM ENCARGOS COMPLEMENTARES	SEDI - SERVIÇOS DIVERSOS	H	0,1897000	17,96	3,40		
Composição Auxiliar	88262	SINAPI	CARPINTEIRO DE FORMAS COM ENCARGOS COMPLEMENTARES	SEDI - SERVIÇOS DIVERSOS	H	0,5691000	22,17	12,61		
Composição Auxiliar	91692	SINAPI	SERRA CIRCULAR DE BANCADA COM MOTOR ELÉTRICO POTÊNCIA DE 5HP, COM COIFA PARA DISCO 10" - CHP DIURNO. AF_08/2015	CHOR - CUSTOS HORÁRIOS DE MÁQUINAS E	CHP	0,0044000	23,93	0,10		
Composição Auxiliar	91693	SINAPI	SERRA CIRCULAR DE BANCADA COM MOTOR ELÉTRICO POTÊNCIA DE 5HP, COM COIFA PARA DISCO 10" - CHI DIURNO. AF_08/2015	CHOR - CUSTOS HORÁRIOS DE MÁQUINAS E	CHI	0,0191000	22,67	0,43		
Composição Auxiliar	94974	SINAPI	CONCRETO MAGRO PARA LASTRO, TRAÇO 1:4,5:4,5 (EM MASSA SECA DE CIMENTO/ AREIA MÉDIA/ BRITA 1) - PREPARO MANUAL. AF_05/2021	FUES - FUNDAÇÕES E ESTRUTURAS	m³	0,0012000	398,49	0,47		
Insumo	00003992	SINAPI	TABUA APARELHADA *2,5 X 30* CM, EM MACARANDUBA/MASSARANDUBA, ANGELIM OU EQUIVALENTE DA REGIAO	Material	M	1,0000000	34,80	34,80		
Insumo	00004433	SINAPI	CAIBRO NÃO APARELHADO *6 X 5* CM, EM MACARANDUBA/MASSARANDUBA, ANGELIM OU EQUIVALENTE DA REGIAO BRUTA	Material	M	1,2273000	29,33	35,99		
Insumo	00005061	SINAPI	PREGO DE ACO POLIDO COM CABECA 18 X 27 (2 1/2 X 10)	Material	KG	0,0428000	20,85	0,89		
Insumo	00007243	SINAPI	TELHA TRAPEZOIDAL EM ACO ZINCADO, SEM PINTURA, ALTURA DE APROXIMADAMENTE 40 MM, ESPESSURA DE 0,50 MM E LARGURA UTIL DE 980 MM	Material	m²	0,5853000	53,24	31,16		
					MO sem LS =>	12,40	LS =>	0,00	MO com LS =>	12,40
					Valor do BDI =>	31,32			Valor com BDI =>	151,17
Quant. =>						300,0000000	Preço Total =>		45.351,00	

I.3	Código	Banco	Descrição	Tipo	Und	Quant.	Valor Unit	Total		
Composição	99059	SINAPI	LOCAÇÃO CONVENCIONAL DE OBRA, UTILIZANDO GABARITO DE TÁBUAS CORRIDAS PONTALETADAS A CADA 2,00M - 2 UTILIZAÇÕES. AF_10/2018	SERT - SERVIÇOS TÉCNICOS	M	1,0000000	56,21	56,21		
Composição Auxiliar	88239	SINAPI	AJUDANTE DE CARPINTEIRO COM ENCARGOS COMPLEMENTARES	SEDI - SERVIÇOS DIVERSOS	H	0,3563000	17,96	6,39		
Composição Auxiliar	88262	SINAPI	CARPINTEIRO DE FORMAS COM ENCARGOS COMPLEMENTARES	SEDI - SERVIÇOS DIVERSOS	H	0,7125000	22,17	15,79		
Composição Auxiliar	91692	SINAPI	SERRA CIRCULAR DE BANCADA COM MOTOR ELÉTRICO POTÊNCIA DE 5HP, COM COIFA PARA DISCO 10" - CHP DIURNO. AF_08/2015	CHOR - CUSTOS HORÁRIOS DE MÁQUINAS E	CHP	0,0039000	23,93	0,09		
Composição Auxiliar	91693	SINAPI	SERRA CIRCULAR DE BANCADA COM MOTOR ELÉTRICO POTÊNCIA DE 5HP, COM COIFA PARA DISCO 10" - CHI DIURNO. AF_08/2015	CHOR - CUSTOS HORÁRIOS DE MÁQUINAS E	CHI	0,0168000	22,67	0,38		
Composição Auxiliar	94974	SINAPI	CONCRETO MAGRO PARA LASTRO, TRAÇO 1:4,5:4,5 (EM MASSA SECA DE CIMENTO/ AREIA MÉDIA/ BRITA 1) - PREPARO MANUAL. AF_05/2021	FUES - FUNDAÇÕES E ESTRUTURAS	m³	0,0046000	398,49	1,83		
Composição Auxiliar	99062	SINAPI	MARCAÇÃO DE PONTOS EM GABARITO OU CAVALETE. AF_10/2018	SERT - SERVIÇOS TÉCNICOS	UN	1,5000000	2,07	3,10		
Insumo	00004417	SINAPI	SARRAFO NÃO APARELHADO *2,5 X 7* CM, EM MACARANDUBA/MASSARANDUBA, ANGELIM, PEREIRA-ROSA OU EQUIVALENTE DA REGIAO - BRUTA	Material	M	0,7445000	8,16	6,07		
Insumo	00004433	SINAPI	CAIBRO NÃO APARELHADO *6 X 5* CM, EM MACARANDUBA/MASSARANDUBA, ANGELIM OU EQUIVALENTE DA REGIAO BRUTA	Material	M	0,4125000	29,33	12,09		
Insumo	00005068	SINAPI	PREGO DE ACO POLIDO COM CABECA 17 X 21 (2 X 11)	Material	KG	0,1110000	21,21	2,35		
Insumo	00007356	SINAPI	TINTA LATEX ACRILICA PREMIUM, COR BRANCO FOSCO	Material	L	0,0256000	28,33	0,72		
Insumo	00010567	SINAPI	TABUA *2,5 X 23* CM EM PINUS, MISTA OU EQUIVALENTE DA REGIAO - BRUTA	Material	M	0,5500000	13,46	7,40		
					MO sem LS =>	19,32	LS =>	0,00	MO com LS =>	19,32
					Valor do BDI =>	14,69			Valor com BDI =>	70,90
Quant. =>						250,0000000	Preço Total =>		17.725,00	

ADMINISTRAÇÃO LOCAL									105.720,00		
2.1	Código	Banco	Descrição	Tipo	Und	Quant.	Valor Unit	Total			
Composição	90777	SINAPI	ENGENHEIRO CIVIL DE OBRA JUNIOR COM ENCARGOS COMPLEMENTARES	SEDI - SERVIÇOS DIVERSOS	H	1,0000000	97,47	97,47			
Composição Auxiliar	95402	SINAPI	CURSO DE CAPACITAÇÃO PARA ENGENHEIRO CIVIL DE OBRA JÚNIOR (ENCARGOS COMPLEMENTARES) - HORISTA	SEDI - SERVIÇOS DIVERSOS	H	1,0000000	1,45	1,45			
Insumo	00002706	SINAPI	ENGENHEIRO CIVIL DE OBRA JUNIOR (HORISTA)	Mão de Obra	H	1,0000000	94,15	94,15			
Insumo	00037372	SINAPI	EXAMES - HORISTA (COLETADO CAIXA - ENCARGOS COMPLEMENTARES)	Outros	H	1,0000000	1,14	1,14			
Insumo	00037373	SINAPI	SEGURO - HORISTA (COLETADO CAIXA - ENCARGOS COMPLEMENTARES)	Taxas	H	1,0000000	0,01	0,01			
Insumo	00043462	SINAPI	FERRAMENTAS - FAMÍLIA ENGENHEIRO CIVIL - HORISTA (ENCARGOS COMPLEMENTARES - COLETADO CAIXA)	Equipamento	H	1,0000000	0,01	0,01			
Insumo	00043486	SINAPI	EPI - FAMÍLIA ENGENHEIRO CIVIL - HORISTA (ENCARGOS COMPLEMENTARES - COLETADO CAIXA)	Equipamento	H	1,0000000	0,71	0,71			
						MO sem LS =>	95,60	LS =>	0,00	MO com LS =>	95,60
						Valor do BDI =>	25,47			Valor com BDI =>	122,94
						Quant. =>	500,0000000	Preço Total =>	61.470,00		

2.2	Código	Banco	Descrição	Tipo	Und	Quant.	Valor Unit	Total			
Composição	90776	SINAPI	ENCARREGADO GERAL COM ENCARGOS COMPLEMENTARES	SEDI - SERVIÇOS DIVERSOS	H	1,0000000	27,07	27,07			
Composição Auxiliar	95401	SINAPI	CURSO DE CAPACITAÇÃO PARA ENCARREGADO GERAL (ENCARGOS COMPLEMENTARES) - HORISTA	SEDI - SERVIÇOS DIVERSOS	H	1,0000000	0,53	0,53			
Insumo	00004083	SINAPI	ENCARREGADO GERAL DE OBRAS (HORISTA)	Mão de Obra	H	1,0000000	24,11	24,11			
Insumo	00037372	SINAPI	EXAMES - HORISTA (COLETADO CAIXA - ENCARGOS COMPLEMENTARES)	Outros	H	1,0000000	1,14	1,14			
Insumo	00037373	SINAPI	SEGURO - HORISTA (COLETADO CAIXA - ENCARGOS COMPLEMENTARES)	Taxas	H	1,0000000	0,01	0,01			
Insumo	00043463	SINAPI	FERRAMENTAS - FAMÍLIA ENCARREGADO GERAL - HORISTA (ENCARGOS COMPLEMENTARES - COLETADO CAIXA)	Equipamento	H	1,0000000	0,11	0,11			
Insumo	00043487	SINAPI	EPI - FAMÍLIA ENCARREGADO GERAL - HORISTA (ENCARGOS COMPLEMENTARES - COLETADO CAIXA)	Equipamento	H	1,0000000	1,17	1,17			
						MO sem LS =>	24,64	LS =>	0,00	MO com LS =>	24,64
						Valor do BDI =>	7,07			Valor com BDI =>	34,14
						Quant. =>	500,0000000	Preço Total =>	17.070,00		

2.3	Código	Banco	Descrição	Tipo	Und	Quant.	Valor Unit	Total			
Composição	90766	SINAPI	ALMOXARIFE COM ENCARGOS COMPLEMENTARES	SEDI - SERVIÇOS DIVERSOS	H	1,0000000	28,73	28,73			
Composição Auxiliar	95392	SINAPI	CURSO DE CAPACITAÇÃO PARA ALMOXARIFE (ENCARGOS COMPLEMENTARES) - HORISTA	SEDI - SERVIÇOS DIVERSOS	H	1,0000000	0,14	0,14			
Insumo	00000253	SINAPI	ALMOXARIFE (HORISTA)	Mão de Obra	H	1,0000000	26,63	26,63			
Insumo	00037372	SINAPI	EXAMES - HORISTA (COLETADO CAIXA - ENCARGOS COMPLEMENTARES)	Outros	H	1,0000000	1,14	1,14			
Insumo	00037373	SINAPI	SEGURO - HORISTA (COLETADO CAIXA - ENCARGOS COMPLEMENTARES)	Taxas	H	1,0000000	0,01	0,01			
Insumo	00043458	SINAPI	FERRAMENTAS - FAMÍLIA ALMOXARIFE - HORISTA (ENCARGOS COMPLEMENTARES - COLETADO CAIXA)	Equipamento	H	1,0000000	0,06	0,06			
Insumo	00043482	SINAPI	EPI - FAMÍLIA ALMOXARIFE - HORISTA (ENCARGOS COMPLEMENTARES - COLETADO CAIXA)	Equipamento	H	1,0000000	0,75	0,75			
						MO sem LS =>	26,77	LS =>	0,00	MO com LS =>	26,77
						Valor do BDI =>	7,51			Valor com BDI =>	36,24
						Quant. =>	750,0000000	Preço Total =>	27.180,00		

DEMOLIÇÕES E RETIRADAS									144.570,10		
3.1	Código	Banco	Descrição	Tipo	Und	Quant.	Valor Unit	Total			
Composição	16	ORSE	Demolição manual de piso cimentado sobre lastro de concreto - Rev 01	Demolições / Remoções	m²	1,0000000	22,68	22,68			
Composição Auxiliar	10549	ORSE	Encargos Complementares - Servente	Provisórios	h	1,3000000	3,74	4,86			
Composição Auxiliar	10550	ORSE	Encargos Complementares - Pedreiro	Provisórios	h	0,1300000	3,59	0,46			
Insumo	00004750	SINAPI	PEDREIRO (HORISTA)	Mão de Obra	H	0,1300000	16,55	2,15			
Insumo	00006111	SINAPI	SERVENTE DE OBRAS (HORISTA)	Mão de Obra	H	1,3000000	11,70	15,21			
						MO sem LS =>	17,36	LS =>	0,00	MO com LS =>	17,36
						Valor do BDI =>	5,92			Valor com BDI =>	28,60
						Quant. =>	2.500,0000000	Preço Total =>	71.500,00		

3.2	Código	Banco	Descrição	Tipo	Und	Quant.	Valor Unit	Total			
Composição	6	ORSE	Demolição de alvenaria de bloco cerâmico e=0,09m - revestida	Demolições / Remoções	m²	1,0000000	26,17	26,17			
Composição Auxiliar	10549	ORSE	Encargos Complementares - Servente	Provisórios	h	1,5000000	3,74	5,61			
Composição Auxiliar	10550	ORSE	Encargos Complementares - Pedreiro	Provisórios	h	0,1500000	3,59	0,53			
Insumo	00004750	SINAPI	PEDREIRO (HORISTA)	Mão de Obra	H	0,1500000	16,55	2,48			
Insumo	00006111	SINAPI	SERVENTE DE OBRAS (HORISTA)	Mão de Obra	H	1,5000000	11,70	17,55			
						MO sem LS =>	20,03	LS =>	0,00	MO com LS =>	20,03
						Valor do BDI =>	6,84			Valor com BDI =>	33,01

Quant. => 500,000000 Preço Total => 16.505,00

3.3	Código	Banco	Descrição	Tipo	Und	Quant.	Valor Unit	Total		
Composição	97633	SINAPI	DEMOLIÇÃO DE REVESTIMENTO CERÂMICO, DE FORMA MANUAL, SEM REAPROVEITAMENTO. AF 09/2023	SERP - SERVIÇOS PRELIMINARES	m²	1,0000000	18,60	18,60		
Composição Auxiliar	88256	SINAPI	AZULEJISTA OU LADRILHISTA COM ENCARGOS COMPLEMENTARES	SEDI - SERVIÇOS DIVERSOS	H	0,2301000	22,40	5,15		
Composição Auxiliar	88316	SINAPI	SERVENTE COM ENCARGOS COMPLEMENTARES	SEDI - SERVIÇOS DIVERSOS	H	0,7740000	17,39	13,45		
					MO sem LS =>	13,11	LS =>	0,00	MO com LS =>	13,11
					Valor do BDI =>	4,86			Valor com BDI =>	23,46

Quant. => 650,000000 Preço Total => 15.249,00

3.4	Código	Banco	Descrição	Tipo	Und	Quant.	Valor Unit	Total		
Composição	7228	ORSE	Remoção de banco de concreto pré-moldado	Demolições / Remoções	un	1,0000000	16,82	16,82		
Composição Auxiliar	10549	ORSE	Encargos Complementares - Servente	Provisórios	h	0,6600000	3,74	2,46		
Composição Auxiliar	10550	ORSE	Encargos Complementares - Pedreiro	Provisórios	h	0,3300000	3,59	1,18		
Insumo	00004750	SINAPI	PEDREIRO (HORISTA)	Mão de Obra	H	0,3300000	16,55	5,46		
Insumo	00006111	SINAPI	SERVENTE DE OBRAS (HORISTA)	Mão de Obra	H	0,6600000	11,70	7,72		
					MO sem LS =>	13,18	LS =>	0,00	MO com LS =>	13,18
					Valor do BDI =>	4,39			Valor com BDI =>	21,21

Quant. => 10,000000 Preço Total => 212,10

3.5	Código	Banco	Descrição	Tipo	Und	Quant.	Valor Unit	Total		
Composição	12346	ORSE	Remoção de esquadria de alumínio e vidro Rev. 01 - 03/2022	Demolições / Remoções	m²	1,0000000	15,79	15,79		
Composição Auxiliar	10549	ORSE	Encargos Complementares - Servente	Provisórios	h	0,5000000	3,74	1,87		
Composição Auxiliar	13130	ORSE	Encargos Complementares - Vidraceiro	Provisórios	h	0,5000000	3,56	1,78		
Insumo	00006111	SINAPI	SERVENTE DE OBRAS (HORISTA)	Mão de Obra	H	0,5000000	11,70	5,85		
Insumo	00010489	SINAPI	VIDRACEIRO (HORISTA)	Mão de Obra	H	0,5000000	12,59	6,29		
					MO sem LS =>	12,14	LS =>	0,00	MO com LS =>	12,14
					Valor do BDI =>	4,12			Valor com BDI =>	19,91

Quant. => 150,000000 Preço Total => 2.986,50

3.6	Código	Banco	Descrição	Tipo	Und	Quant.	Valor Unit	Total		
Composição	31	ORSE	Remoção de esquadria de madeira, com ou sem batente	Demolições / Remoções	m²	1,0000000	13,96	13,96		
Composição Auxiliar	10549	ORSE	Encargos Complementares - Servente	Provisórios	h	0,8000000	3,74	2,99		
Composição Auxiliar	10551	ORSE	Encargos Complementares - Carpinteiro	Provisórios	h	0,0800000	3,63	0,29		
Insumo	00001213	SINAPI	CARPINTEIRO DE FORMAS (HORISTA)	Mão de Obra	H	0,0800000	16,55	1,32		
Insumo	00006111	SINAPI	SERVENTE DE OBRAS (HORISTA)	Mão de Obra	H	0,8000000	11,70	9,36		
					MO sem LS =>	10,68	LS =>	0,00	MO com LS =>	10,68
					Valor do BDI =>	3,64			Valor com BDI =>	17,60

Quant. => 150,000000 Preço Total => 2.640,00

3.7	Código	Banco	Descrição	Tipo	Und	Quant.	Valor Unit	Total		
Composição	17	ORSE	Demolição de reboco	Demolições / Remoções	m²	1,0000000	7,72	7,72		
Composição Auxiliar	10549	ORSE	Encargos Complementares - Servente	Provisórios	h	0,5000000	3,74	1,87		
Insumo	00006111	SINAPI	SERVENTE DE OBRAS (HORISTA)	Mão de Obra	H	0,5000000	11,70	5,85		
					MO sem LS =>	5,85	LS =>	0,00	MO com LS =>	5,85
					Valor do BDI =>	2,01			Valor com BDI =>	9,73

Quant. => 2.000,000000 Preço Total => 19.460,00

3.8	Código	Banco	Descrição	Tipo	Und	Quant.	Valor Unit	Total		
Composição	7216	ORSE	Remoção de acessórios sanitários	Demolições / Remoções	un	1,0000000	12,43	12,43		
Composição Auxiliar	10549	ORSE	Encargos Complementares - Servente	Provisórios	h	0,3500000	3,74	1,30		
Composição Auxiliar	10550	ORSE	Encargos Complementares - Pedreiro	Provisórios	h	0,3500000	3,59	1,25		
Insumo	00004750	SINAPI	PEDREIRO (HORISTA)	Mão de Obra	H	0,3500000	16,55	5,79		
Insumo	00006111	SINAPI	SERVENTE DE OBRAS (HORISTA)	Mão de Obra	H	0,3500000	11,70	4,09		
					MO sem LS =>	9,88	LS =>	0,00	MO com LS =>	9,88
					Valor do BDI =>	3,24			Valor com BDI =>	15,67

Quant. => 50,000000 Preço Total => 783,50

3.9	Código	Banco	Descrição	Tipo	Und	Quant.	Valor Unit	Total
Composição	4268	ORSE	Remoção de árvore, porte médio, com utilização de retro-escavadeira	Demolições / Remoções	un	1,0000000	100,65	100,65
Composição Auxiliar	10549	ORSE	Encargos Complementares - Servente	Provisórios	h	2,0000000	3,74	7,48

Insumo	3333	ORSE	Aluguel de retro escavadeira de pneus 0,23 m3 (Case - 580-h - 75,0 Hp ou equivalente) com fornecimento de combustível h	Serviços	h	1,0000000	69,77	69,77	
Insumo	00006111	SINAPI	SERVENTE DE OBRAS (HORISTA)	Mão de Obra	H	2,0000000	11,70	23,40	
				MO sem LS =>	23,40	LS =>	0,00	MO com LS =>	23,40
				Valor do BDI =>	26,30			Valor com BDI =>	126,95
						Quant. =>	120,0000000	Preço Total =>	15.234,00

4 MOVIMENTO DE TERRA									15.503,90
4.1	Código	Banco	Descrição	Tipo	Und	Quant.	Valor Unit.	Total	
Composição	96527	SINAPI	ESCAVAÇÃO MANUAL DE VALA PARA VIGA BALDRAME (INCLUINDO ESCAVAÇÃO PARA COLOCAÇÃO DE FÓRMAS). AF_06/2017	MOVT - MOVIMENTO DE TERRA	m³	1,0000000	104,79	104,79	
Composição Auxiliar	88309	SINAPI	PEDREIRO COM ENCARGOS COMPLEMENTARES	SEDI - SERVIÇOS DIVERSOS	H	1,4590000	22,51	32,84	
Composição Auxiliar	88316	SINAPI	SERVENTE COM ENCARGOS COMPLEMENTARES	SEDI - SERVIÇOS DIVERSOS	H	4,1380000	17,39	71,95	
				MO sem LS =>	74,16	LS =>	0,00	MO com LS =>	74,16
				Valor do BDI =>	27,39			Valor com BDI =>	132,18
						Quant. =>	30,0000000	Preço Total =>	3.965,40

4.2									
4.2	Código	Banco	Descrição	Tipo	Und	Quant.	Valor Unit.	Total	
Composição	11472	ORSE	Regularização manual e compactação com placa vibratória	Execução de Cortes e Aterros	m²	1,0000000	6,64	6,64	
Composição Auxiliar	10549	ORSE	Encargos Complementares - Servente	Provisórios	h	0,3000000	3,74	1,12	
Composição Auxiliar	11449	ORSE	Compactação manual com placa vibratória sem controle do grau de compactação	Aterros / Recteiros / Compactações	m³	0,1800000	11,18	2,01	
Insumo	00006111	SINAPI	SERVENTE DE OBRAS (HORISTA)	Mão de Obra	H	0,3000000	11,70	3,51	
				MO sem LS =>	4,56	LS =>	0,00	MO com LS =>	4,56
				Valor do BDI =>	1,73			Valor com BDI =>	8,37
						Quant. =>	750,0000000	Preço Total =>	6.277,50

4.3									
4.3	Código	Banco	Descrição	Tipo	Und	Quant.	Valor Unit.	Total	
Composição	96995	SINAPI	REATERRO MANUAL APOIADO COM SOQUETE. AF_10/2017	MOVT - MOVIMENTO DE TERRA	m³	1,0000000	41,71	41,71	
Composição Auxiliar	88316	SINAPI	SERVENTE COM ENCARGOS COMPLEMENTARES	SEDI - SERVIÇOS DIVERSOS	H	2,3986000	17,39	41,71	
				MO sem LS =>	28,68	LS =>	0,00	MO com LS =>	28,68
				Valor do BDI =>	10,90			Valor com BDI =>	52,61
						Quant. =>	100,0000000	Preço Total =>	5.261,00


5 MANUTENÇÃO DE ESTRUTURAS EM CONCRETO ARMADO									363.155,00
5.1	Código	Banco	Descrição	Tipo	Und	Quant.	Valor Unit.	Total	
Composição	96535	SINAPI	FABRICAÇÃO, MONTAGEM E DESMONTAGEM DE FÓRMA PARA SAPATA, EM MADEIRA SERRADA, E=25 MM, 4 UTILIZAÇÕES. AF_06/2017	FUES - FUNDAÇÕES E ESTRUTURAS	m²	1,0000000	144,21	144,21	
Composição Auxiliar	88239	SINAPI	AJUDANTE DE CARPINTEIRO COM ENCARGOS COMPLEMENTARES	SEDI - SERVIÇOS DIVERSOS	H	1,0860000	17,96	19,50	
Composição Auxiliar	88262	SINAPI	CARPINTEIRO DE FORMAS COM ENCARGOS COMPLEMENTARES	SEDI - SERVIÇOS DIVERSOS	H	2,7690000	22,17	61,38	
Composição Auxiliar	91692	SINAPI	SERRA CIRCULAR DE BANCADA COM MOTOR ELÉTRICO POTÊNCIA DE 5HP, COM COIFA PARA DISCO 10" - CHP DIURNO. AF_08/2015	CHOR - CUSTOS HORÁRIOS DE MÁQUINAS E	CHP	0,0790000	23,93	1,89	
Composição Auxiliar	91693	SINAPI	SERRA CIRCULAR DE BANCADA COM MOTOR ELÉTRICO POTÊNCIA DE 5HP, COM COIFA PARA DISCO 10" - CHI DIURNO. AF_08/2015	CHOR - CUSTOS HORÁRIOS DE MÁQUINAS E	CHI	0,0390000	22,67	0,88	
Insumo	00002692	SINAPI	DESMOLDANTE PROTETOR PARA FORMAS DE MADEIRA, DE BASE OLEOSA EMULSIONADA EM AGUA	Material	L	0,0170000	9,56	0,16	
Insumo	00004517	SINAPI	SARRAFO *2,5 X 7,5* CM EM PINUS, MISTA OU EQUIVALENTE DA REGIAO - BRUTA	Material	M	4,6120000	4,17	19,23	
Insumo	00005073	SINAPI	PREGO DE ACO POLIDO COM CABECA 17 X 24 (2 1/4 X 11)	Material	KG	0,0470000	21,62	1,01	
Insumo	00005074	SINAPI	PREGO DE ACO POLIDO COM CABECA 15 X 18 (1 1/2 X 13)	Material	KG	0,0160000	23,76	0,38	
Insumo	00006189	SINAPI	TABUA NAO APARELHADA *2,5 X 30* CM, EM MACARANDUBA/MASSARANDUBA, ANGELIM OU EQUIVALENTE DA REGIAO - BRUTA	Material	M	1,2780000	30,93	39,52	
Insumo	00040304	SINAPI	PREGO DE ACO POLIDO COM CABECA DUPLA 17 X 27 (2 1/2 X 11)	Material	KG	0,0100000	26,18	0,26	
				MO sem LS =>	62,12	LS =>	0,00	MO com LS =>	62,12
				Valor do BDI =>	37,69			Valor com BDI =>	181,90
						Quant. =>	50,0000000	Preço Total =>	9.095,00

5.2									
5.2	Código	Banco	Descrição	Tipo	Und	Quant.	Valor Unit.	Total	
Composição	9399	ORSE	Concreto simples fabricado na obra, fck=25 mpa, lançado e adensado	Concreto Simples	m³	1,0000000	563,90	563,90	
Composição Auxiliar	7692	ORSE	Lançamento de concreto simples fabricado na obra, inclusive adensamento e acabamento em peças da superestrutura	Concreto Simples	m³	1,0000000	43,10	43,10	
Composição Auxiliar	9398	ORSE	Concreto simples fck= 25 MPA (b1/b2), fabricado na obra, sem lançamento e adensamento	Concreto Simples	m³	1,0000000	520,80	520,80	
				MO sem LS =>	104,02	LS =>	0,00	MO com LS =>	104,02
				Valor do BDI =>	147,40			Valor com BDI =>	711,30

BRENNA KEROLAYNNE OLIVEIRA DE SOUSA MARTINS:05756158340

 Assinado de forma digital por BRENNA KEROLAYNNE OLIVEIRA DE SOUSA MARTINS:05756158340

 Dados: 2023.12.14 12:58:12 -03'00'



Quant. => 150,0000000 Preço Total => 106.695,00

5.3	Código	Banco	Descrição	Tipo	Und	Quant.	Valor Unit	Total		
Composição	94974	SINAPI	CONCRETO MAGRO PARA LASTRO, TRAÇO 1:4,5:4,5 (EM MASSA SECA DE CIMENTO/ AREIA MÉDIA/ BRITA 1) - PREPARO MANUAL. AF_05/2021	FUES - FUNDAÇÕES E ESTRUTURAS	m³	1,0000000	398,49	398,49		
Composição Auxiliar	88316	SINAPI	SERVENTE COM ENCARGOS COMPLEMENTARES	SEDI - SERVIÇOS DIVERSOS	H	6,2858000	17,39	109,31		
Insumo	00000370	SINAPI	AREIA MÉDIA - POSTO JAZIDA/FORNECEDOR (RETIRADO NA JAZIDA, SEM TRANSPORTE)	Material	m³	0,8538000	70,00	59,76		
Insumo	00001379	SINAPI	CIMENTO PORTLAND COMPOSTO CP II-32	Material	KG	218,9300000	0,82	179,52		
Insumo	00004721	SINAPI	PEDRA BRITADA N. 1 (9,5 a 19 MM) POSTO PEDREIRA/FORNECEDOR, SEM FRETE	Material	m³	0,5971000	83,58	49,90		
					MO sem LS =>	75,17	LS =>	0,00	MO com LS =>	75,17
					Valor do BDI =>	104,16			Valor com BDI =>	502,65
					Quant. =>	150,0000000	Preço Total =>	75.397,50		

5.4	Código	Banco	Descrição	Tipo	Und	Quant.	Valor Unit	Total		
Composição	3782	ORSE	Concreto simples fabricado na obra, fck=10 mpa, lançado e adensado	Concreto Simples	m³	1,0000000	426,09	426,09		
Composição Auxiliar	10549	ORSE	Encargos Complementares - Servente	Provisórios	h	6,0000000	3,74	22,44		
Insumo	00000367	SINAPI	AREIA GROSSA - POSTO JAZIDA/FORNECEDOR (RETIRADO NA JAZIDA, SEM TRANSPORTE)	Material	m³	0,9303000	70,91	65,96		
Insumo	00001379	SINAPI	CIMENTO PORTLAND COMPOSTO CP II-32	Material	KG	241,0000000	0,82	197,62		
Insumo	00004721	SINAPI	PEDRA BRITADA N. 1 (9,5 a 19 MM) POSTO PEDREIRA/FORNECEDOR, SEM FRETE	Material	m³	0,8360000	83,58	69,87		
Insumo	00006111	SINAPI	SERVENTE DE OBRAS (HORISTA)	Mão de Obra	H	6,0000000	11,70	70,20		
					MO sem LS =>	70,20	LS =>	0,00	MO com LS =>	70,20
					Valor do BDI =>	111,37			Valor com BDI =>	537,46
					Quant. =>	150,0000000	Preço Total =>	80.619,00		

5.5	Código	Banco	Descrição	Tipo	Und	Quant.	Valor Unit	Total		
Composição	92875	SINAPI	CORTE E DOBRA DE AÇO CA-25, DIÂMETRO DE 6,3 MM. AF_06/2022	FUES - FUNDAÇÕES E ESTRUTURAS	KG	1,0000000	9,35	9,35		
Composição Auxiliar	88238	SINAPI	AJUDANTE DE ARMADOR COM ENCARGOS COMPLEMENTARES	SEDI - SERVIÇOS DIVERSOS	H	0,0059000	18,09	0,10		
Composição Auxiliar	88245	SINAPI	ARMADOR COM ENCARGOS COMPLEMENTARES	SEDI - SERVIÇOS DIVERSOS	H	0,0420000	22,35	0,93		
Insumo	00043053	SINAPI	ACO CA-25, 6,3 MM OU 8,0 MM, VERGALHAO	Material	KG	1,0700000	7,78	8,32		
					MO sem LS =>	0,77	LS =>	0,00	MO com LS =>	0,77
					Valor do BDI =>	2,44			Valor com BDI =>	11,79
					Quant. =>	300,0000000	Preço Total =>	3.537,00		

5.6	Código	Banco	Descrição	Tipo	Und	Quant.	Valor Unit	Total		
Composição	92876	SINAPI	CORTE E DOBRA DE AÇO CA-25, DIÂMETRO DE 8,0 MM. AF_06/2022	FUES - FUNDAÇÕES E ESTRUTURAS	KG	1,0000000	9,18	9,18		
Composição Auxiliar	88238	SINAPI	AJUDANTE DE ARMADOR COM ENCARGOS COMPLEMENTARES	SEDI - SERVIÇOS DIVERSOS	H	0,0032000	18,09	0,05		
Composição Auxiliar	88245	SINAPI	ARMADOR COM ENCARGOS COMPLEMENTARES	SEDI - SERVIÇOS DIVERSOS	H	0,0224000	22,35	0,50		
Insumo	00043053	SINAPI	ACO CA-25, 6,3 MM OU 8,0 MM, VERGALHAO	Material	KG	1,1100000	7,78	8,63		
					MO sem LS =>	0,40	LS =>	0,00	MO com LS =>	0,40
					Valor do BDI =>	2,39			Valor com BDI =>	11,57
					Quant. =>	400,0000000	Preço Total =>	4.628,00		

5.7	Código	Banco	Descrição	Tipo	Und	Quant.	Valor Unit	Total		
Composição	92877	SINAPI	CORTE E DOBRA DE AÇO CA-25, DIÂMETRO DE 10,0 MM. AF_06/2022	FUES - FUNDAÇÕES E ESTRUTURAS	KG	1,0000000	9,96	9,96		
Composição Auxiliar	88238	SINAPI	AJUDANTE DE ARMADOR COM ENCARGOS COMPLEMENTARES	SEDI - SERVIÇOS DIVERSOS	H	0,0018000	18,09	0,03		
Composição Auxiliar	88245	SINAPI	ARMADOR COM ENCARGOS COMPLEMENTARES	SEDI - SERVIÇOS DIVERSOS	H	0,0125000	22,35	0,27		
Insumo	00043054	SINAPI	ACO CA-25, 10,0 MM, OU 12,5 MM, OU 16,0 MM, OU 20,0 MM, OU 25,0 MM, VERGALHAO	Material	KG	1,1100000	8,71	9,66		
					MO sem LS =>	0,22	LS =>	0,00	MO com LS =>	0,22
					Valor do BDI =>	2,60			Valor com BDI =>	12,56
					Quant. =>	400,0000000	Preço Total =>	5.024,00		

5.8	Código	Banco	Descrição	Tipo	Und	Quant.	Valor Unit	Total
Composição	92270	SINAPI	FABRICAÇÃO DE FORMA PARA VIGAS, COM MADEIRA SERRADA, E = 25 MM. AF_09/2020	FUES - FUNDAÇÕES E ESTRUTURAS	m²	1,0000000	185,08	185,08
Composição Auxiliar	88239	SINAPI	AJUDANTE DE CARPINTEIRO COM ENCARGOS COMPLEMENTARES	SEDI - SERVIÇOS DIVERSOS	H	0,1790000	17,96	3,21
Composição Auxiliar	88262	SINAPI	CARPINTEIRO DE FORMAS COM ENCARGOS COMPLEMENTARES	SEDI - SERVIÇOS DIVERSOS	H	0,7920000	22,17	17,55
Composição Auxiliar	91692	SINAPI	SERRA CIRCULAR DE BANCADA COM MOTOR ELÉTRICO POTÊNCIA DE 5HP, COM COIFA PARA DISCO 10" - CHP DIURNO. AF_08/2015	CHOR - CUSTOS HORÁRIOS DE MÁQUINAS E	CHP	0,0560000	23,93	1,34
Composição Auxiliar	91693	SINAPI	SERRA CIRCULAR DE BANCADA COM MOTOR ELÉTRICO POTÊNCIA DE 5HP, COM COIFA PARA DISCO 10" - CHI DIURNO. AF_08/2015	CHOR - CUSTOS HORÁRIOS DE MÁQUINAS E	CHI	0,2240000	22,67	5,07
Insumo	00004517	SINAPI	SARRAFO *2,5 X 7,5* CM EM PINUS, MISTA OU EQUIVALENTE DA REGIAO - BRUTA	Material	M	4,2280000	4,17	17,63

BRENNA KEROLAYNNE OLIVEIRA DE SOUSA
MARTINS:05756158340
Assinado de forma digital por BRENNA KEROLAYNNE OLIVEIRA DE SOUSA MARTINS:05756158340
Dados: 2023.12.14 12:59:06 -03'00'

Insumo	00005068	SINAPI	PREGO DE ACO POLIDO COM CABECA 17 X 21 (2 X 11)	Material	KG	0,1280000	21,21	2,71	
Insumo	00006189	SINAPI	TABUA NAO APARELHADA *2,5 X 30* CM, EM MACARANDUBA/MASSARANDUBA, ANGELIM OU EQUIVALENTE DA REGIAO BRUTA	Material	M	4,4480000	30,93	137,57	
				MO sem LS =>	20,57	LS =>	0,00	MO com LS =>	20,57
				Valor do BDI =>	48,37			Valor com BDI =>	233,45
						Quant. =>	150,0000000	Preço Total =>	35.017,50

5.9	Código	Banco	Descrição	Tipo	Und	Quant.	Valor Unit	Total	
Composição	92269	SINAPI	FABRICAÇÃO DE FÓRMA PARA PILARES E ESTRUTURAS SIMILARES, EM MADEIRA SERRADA, E=25 MM. AF_09/2020	FUES - FUNDAÇÕES E ESTRUTURAS	m²	1,0000000	171,01	171,01	
Composição Auxiliar	88239	SINAPI	AJUDANTE DE CARPINTEIRO COM ENCARGOS COMPLEMENTARES	SEDI - SERVIÇOS DIVERSOS	H	0,1430000	17,96	2,56	
Composição Auxiliar	88262	SINAPI	CARPINTEIRO DE FORMAS COM ENCARGOS COMPLEMENTARES	SEDI - SERVIÇOS DIVERSOS	H	0,6070000	22,17	13,45	
Composição Auxiliar	91692	SINAPI	SERRA CIRCULAR DE BANCADA COM MOTOR ELÉTRICO POTÊNCIA DE 5HP, COM COIFA PARA DISCO 10" - CHP DIURNO. AF_08/2015	CHOR - CUSTOS HORÁRIOS DE MÁQUINAS E	CHP	0,0500000	23,93	1,19	
Composição Auxiliar	91693	SINAPI	SERRA CIRCULAR DE BANCADA COM MOTOR ELÉTRICO POTÊNCIA DE 5HP, COM COIFA PARA DISCO 10" - CHI DIURNO. AF_08/2015	CHOR - CUSTOS HORÁRIOS DE MÁQUINAS E	CHI	0,2010000	22,67	4,55	
Insumo	00004517	SINAPI	SARRAFO *2,5 X 7,5* CM EM PINUS, MISTA OU EQUIVALENTE DA REGIAO - BRUTA	Material	M	4,4320000	4,17	18,48	
Insumo	00005068	SINAPI	PREGO DE ACO POLIDO COM CABECA 17 X 21 (2 X 11)	Material	KG	0,0860000	21,21	1,82	
Insumo	00006212	SINAPI	TABUA *2,5 X 30 CM EM PINUS, MISTA OU EQUIVALENTE DA REGIAO - BRUTA	Material	M	6,5300000	19,75	128,96	
				MO sem LS =>	16,49	LS =>	0,00	MO com LS =>	16,49
				Valor do BDI =>	44,70			Valor com BDI =>	215,71
						Quant. =>	200,0000000	Preço Total =>	43.142,00

6	Código	Banco	Descrição	Tipo	Und	Quant.	Valor Unit	Total	
RECUPERAÇÃO DE PAREDES E PAINÉIS									
Composição	103334	SINAPI	ALVENARIA DE VEDAÇÃO DE BLOCOS CERÂMICOS FURADOS NA HORIZONTAL DE 14X9X19 CM (ESPESSURA 14 CM, BLOCO DEITADO) E ARGAMASSA DE ASSENTAMENTO COM PREPARO EM BETONEIRA. AF_12/2021	PARE - PAREDES/PAINÉIS	m²	1,0000000	128,11	128,11	
Composição Auxiliar	87292	SINAPI	ARGAMASSA TRAÇO 1:2:8 (EM VOLUME DE CIMENTO, CAL E AREIA MÉDIA ÚMIDA) PARA EMBOÇO/MASSA ÚNICA/ASSENTAMENTO DE ALVENARIA DE VEDAÇÃO, PREPARO MECÂNICO COM BETONEIRA 400 L. AF_08/2019	SEDI - SERVIÇOS DIVERSOS	m³	0,0183000	517,96	9,47	
Composição Auxiliar	88309	SINAPI	PEDREIRO COM ENCARGOS COMPLEMENTARES	SEDI - SERVIÇOS DIVERSOS	H	2,3200000	22,51	52,22	
Composição Auxiliar	88316	SINAPI	SERVEnte COM ENCARGOS COMPLEMENTARES	SEDI - SERVIÇOS DIVERSOS	H	1,1600000	17,39	20,17	
Insumo	00007267	SINAPI	BLOCO CERAMICO / TIJOLO VAZADO PARA ALVENARIA DE VEDACAO, 6 FUROS NA HORIZONTAL, 9 X 14 X 19 CM (L X A X C)	Material	UN	56,6200000	0,75	42,46	
Insumo	00034547	SINAPI	TELA DE ACO SOLDADA GALVANIZADA/ZINCADA PARA ALVENARIA, FIO D = *1,20 A 1,70* MM, MALHA 15 X 15 MM, (C X L) *50 X 12* CM	Material	M	0,8050000	3,80	3,05	
Insumo	00037395	SINAPI	PINO DE ACO COM FURO, HASTE = 27 MM (ACA0 DIRETA)	Material	CENTO	0,0193000	38,74	0,74	
				MO sem LS =>	54,19	LS =>	0,00	MO com LS =>	54,19
				Valor do BDI =>	33,48			Valor com BDI =>	161,59
						Quant. =>	2.000,0000000	Preço Total =>	323.180,00

6.2	Código	Banco	Descrição	Tipo	Und	Quant.	Valor Unit	Total	
Composição	3310	ORSE	Chapisco em parede com argamassa traço t1 - 1:3 (cimento / areia) - Revisado 08/2015	Conversão InfoWOrna	m²	1,0000000	6,08	6,08	
Composição Auxiliar	10549	ORSE	Encargos Complementares - Servente	Provisórios	h	0,1000000	3,74	0,37	
Composição Auxiliar	10550	ORSE	Encargos Complementares - Pedreiro	Provisórios	h	0,1000000	3,59	0,35	
Composição Auxiliar	1903	ORSE	Argamassa cimento e areia traço t-1 (1:3) - 1 saco cimento 50kg / 3 padiolas areia dim. 0.35 x 0.45 x 0.23 m - Confeção mecânica e transporte	Argamassas	m³	0,0050000	508,16	2,54	
Insumo	00004750	SINAPI	PEDREIRO (HORISTA)	Mão de Obra	H	0,1000000	16,55	1,65	
Insumo	00006111	SINAPI	SERVEnte DE OBRAS (HORISTA)	Mão de Obra	H	0,1000000	11,70	1,17	
				MO sem LS =>	3,05	LS =>	0,00	MO com LS =>	3,05
				Valor do BDI =>	1,58			Valor com BDI =>	7,66
						Quant. =>	8.000,0000000	Preço Total =>	61.280,00

6.3	Código	Banco	Descrição	Tipo	Und	Quant.	Valor Unit	Total
Composição	3316	ORSE	Reboco ou emboço externo, de parede, com argamassa traço t5 - 1:2:8 (cimento / cal / areia), espessura 2,5 cm	Conversão InfoWOrna	m²	1,0000000	33,82	33,82
Composição Auxiliar	10549	ORSE	Encargos Complementares - Servente	Provisórios	h	0,6000000	3,74	2,24
Composição Auxiliar	10550	ORSE	Encargos Complementares - Pedreiro	Provisórios	h	0,6000000	3,59	2,15
Composição Auxiliar	3308	ORSE	Argamassa em volume - cimento, cal e areia traço t-5 (1:2:8) - 1 saco cimento 50 kg / 2 sacos cal 20 kg / 8 padiolas de areia dim 0.35 x 0.45 x 0.13 m - Confeção mecânica e transporte	Conversão InfoWOrna	m³	0,0250000	499,24	12,48
Insumo	00004750	SINAPI	PEDREIRO (HORISTA)	Mão de Obra	H	0,6000000	16,55	9,93

Insumo	00006111	SINAPI	SERVENTE DE OBRAS (HORISTA)	Mão de Obra	H	0,6000000	11,70	7,02	
				MO sem LS =>	18,12	LS =>	0,00	MO com LS =>	18,12
				Valor do BDI =>	8,84			Valor com BDI =>	42,66
						Quant. =>	8.000,0000000	Preço Total =>	341.280,00

6.3	Código	Banco	Descrição	Tipo	Und	Quant.	Valor Unit	Total	
Composição	87548	SINAPI	MASSA ÚNICA, PARA RECEBIMENTO DE PINTURA, EM ARGAMASSA TRAÇO 1:2:8, PREPARO MANUAL, APLICADA MANUALMENTE EM FACES INTERNAS DE PAREDES, ESPESSURA DE 10MM, COM EXECUÇÃO DE TALISCAS. AF_06/2014	REVE - REVESTIMENTO E TRATAMENTO DE SUPERFÍCIES	m²	1,0000000	23,30	23,30	
Composição Auxiliar	87369	SINAPI	ARGAMASSA TRAÇO 1:2:8 (EM VOLUME DE CIMENTO, CAL E AREIA MÉDIA ÚMIDA) PARA EMBOÇO/MASSA ÚNICA/ASSENTAMENTO DE ALVENARIA DE VEDAÇÃO, PREPARO MANUAL. AF_08/2019	SEDI - SERVIÇOS DIVERSOS	m³	0,0213000	620,63	13,21	
Composição Auxiliar	88309	SINAPI	PEDREIRO COM ENCARGOS COMPLEMENTARES	SEDI - SERVIÇOS DIVERSOS	H	0,3500000	22,51	7,87	
Composição Auxiliar	88316	SINAPI	SERVENTE COM ENCARGOS COMPLEMENTARES	SEDI - SERVIÇOS DIVERSOS	H	0,1280000	17,39	2,22	
				MO sem LS =>	10,26	LS =>	0,00	MO com LS =>	10,26
				Valor do BDI =>	6,09			Valor com BDI =>	29,39
						Quant. =>	6.000,0000000	Preço Total =>	176.340,00

7	Código	Banco	Descrição	Tipo	Und	Quant.	Valor Unit	Total	
Composição	90841	SINAPI	KIT DE PORTA DE MADEIRA PARA PINTURA, SEMI-OCA (LEVE OU MÉDIA), PADRÃO MÉDIO, 60X210CM, ESPESSURA DE 3,5CM, ITENS INCLUSOS: DOBRADIÇAS, MONTAGEM E INSTALAÇÃO DO BATENTE, FECHADURA COM EXECUÇÃO DO FURO - FORNECIMENTO E INSTALAÇÃO. AF_12/2019	ESQV - ESQUADRIAS/FERRAGENS/VIDROS	UN	1,0000000	883,72	883,72	
Composição Auxiliar	100659	SINAPI	ALIZAR DE 5X1,5CM PARA PORTA FIXADO COM PREGOS, PADRÃO MÉDIO - FORNECIMENTO E INSTALAÇÃO. AF_12/2019	ESQV - ESQUADRIAS/FERRAGENS/VIDROS	M	9,6000000	10,42	100,03	
Composição Auxiliar	90806	SINAPI	BATENTE PARA PORTA DE MADEIRA, FIXAÇÃO COM ARGAMASSA, PADRÃO MÉDIO - FORNECIMENTO E INSTALAÇÃO. AF_12/2019	ESQV - ESQUADRIAS/FERRAGENS/VIDROS	UN	1,0000000	356,95	356,95	
Composição Auxiliar	90820	SINAPI	PORTA DE MADEIRA PARA PINTURA, SEMI-OCA (LEVE OU MÉDIA), 60X210CM, ESPESSURA DE 3,5CM, INCLUSO DOBRADIÇAS - FORNECIMENTO E INSTALAÇÃO. AF_12/2019	ESQV - ESQUADRIAS/FERRAGENS/VIDROS	UN	1,0000000	268,87	268,87	
Composição Auxiliar	90831	SINAPI	FECHADURA DE EMBUTIR PARA PORTA DE BANHEIRO, COMPLETA, ACABAMENTO PADRÃO MÉDIO, INCLUSO EXECUÇÃO DE FURO - FORNECIMENTO E INSTALAÇÃO. AF_12/2019	ESQV - ESQUADRIAS/FERRAGENS/VIDROS	UN	1,0000000	157,87	157,87	
				MO sem LS =>	164,88	LS =>	0,00	MO com LS =>	164,88
				Valor do BDI =>	231,00			Valor com BDI =>	1.114,72
						Quant. =>	25,0000000	Preço Total =>	27.868,00

7.2	Código	Banco	Descrição	Tipo	Und	Quant.	Valor Unit	Total	
Composição	90843	SINAPI	KIT DE PORTA DE MADEIRA PARA PINTURA, SEMI-OCA (LEVE OU MÉDIA), PADRÃO MÉDIO, 80X210CM, ESPESSURA DE 3,5CM, ITENS INCLUSOS: DOBRADIÇAS, MONTAGEM E INSTALAÇÃO DO BATENTE, FECHADURA COM EXECUÇÃO DO FURO - FORNECIMENTO E INSTALAÇÃO. AF_12/2019	ESQV - ESQUADRIAS/FERRAGENS/VIDROS	UN	1,0000000	934,27	934,27	
Composição Auxiliar	100659	SINAPI	ALIZAR DE 5X1,5CM PARA PORTA FIXADO COM PREGOS, PADRÃO MÉDIO - FORNECIMENTO E INSTALAÇÃO. AF_12/2019	ESQV - ESQUADRIAS/FERRAGENS/VIDROS	M	10,0000000	10,42	104,20	
Composição Auxiliar	90806	SINAPI	BATENTE PARA PORTA DE MADEIRA, FIXAÇÃO COM ARGAMASSA, PADRÃO MÉDIO - FORNECIMENTO E INSTALAÇÃO. AF_12/2019	ESQV - ESQUADRIAS/FERRAGENS/VIDROS	UN	1,0000000	356,95	356,95	
Composição Auxiliar	90822	SINAPI	PORTA DE MADEIRA PARA PINTURA, SEMI-OCA (LEVE OU MÉDIA), 80X210CM, ESPESSURA DE 3,5CM, INCLUSO DOBRADIÇAS - FORNECIMENTO E INSTALAÇÃO. AF_12/2019	ESQV - ESQUADRIAS/FERRAGENS/VIDROS	UN	1,0000000	294,21	294,21	
Composição Auxiliar	90830	SINAPI	FECHADURA DE EMBUTIR COM CILINDRO, EXTERNA, COMPLETA, ACABAMENTO PADRÃO MÉDIO, INCLUSO EXECUÇÃO DE FURO - FORNECIMENTO E INSTALAÇÃO. AF_12/2019	ESQV - ESQUADRIAS/FERRAGENS/VIDROS	UN	1,0000000	178,91	178,91	
				MO sem LS =>	176,44	LS =>	0,00	MO com LS =>	176,44
				Valor do BDI =>	244,21			Valor com BDI =>	1.178,48
						Quant. =>	60,0000000	Preço Total =>	70.708,80

7.3	Código	Banco	Descrição	Tipo	Und	Quant.	Valor Unit	Total	
Composição	90844	SINAPI	KIT DE PORTA DE MADEIRA PARA PINTURA, SEMI-OCA (LEVE OU MÉDIA), PADRÃO MÉDIO, 90X210CM, ESPESSURA DE 3,5CM, ITENS INCLUSOS: DOBRADIÇAS, MONTAGEM E INSTALAÇÃO DO BATENTE, FECHADURA COM EXECUÇÃO DO FURO - FORNECIMENTO E INSTALAÇÃO. AF_12/2019	ESQV - ESQUADRIAS/FERRAGENS/VIDROS	UN	1,0000000	1.003,28	1.003,28	
Composição Auxiliar	100659	SINAPI	ALIZAR DE 5X1,5CM PARA PORTA FIXADO COM PREGOS, PADRÃO MÉDIO - FORNECIMENTO E INSTALAÇÃO. AF_12/2019	ESQV - ESQUADRIAS/FERRAGENS/VIDROS	M	10,2000000	10,42	106,28	
Composição Auxiliar	90806	SINAPI	BATENTE PARA PORTA DE MADEIRA, FIXAÇÃO COM ARGAMASSA, PADRÃO MÉDIO - FORNECIMENTO E INSTALAÇÃO. AF_12/2019	ESQV - ESQUADRIAS/FERRAGENS/VIDROS	UN	1,0000000	356,95	356,95	
Composição Auxiliar	90823	SINAPI	PORTA DE MADEIRA PARA PINTURA, SEMI-OCA (LEVE OU MÉDIA), 90X210CM, ESPESSURA DE 3,5CM, INCLUSO DOBRADIÇAS - FORNECIMENTO E INSTALAÇÃO. AF_12/2019	ESQV - ESQUADRIAS/FERRAGENS/VIDROS	UN	1,0000000	361,14	361,14	
Composição Auxiliar	90830	SINAPI	FECHADURA DE EMBUTIR COM CILINDRO, EXTERNA, COMPLETA, ACABAMENTO PADRÃO MÉDIO, INCLUSO EXECUÇÃO DE FURO - FORNECIMENTO E INSTALAÇÃO. AF_12/2019	ESQV - ESQUADRIAS/FERRAGENS/VIDROS	UN	1,0000000	178,91	178,91	
				MO sem LS =>	179,63	LS =>	0,00	MO com LS =>	179,63
				Valor do BDI =>	262,25			Valor com BDI =>	1.265,53

Quant. => 25,0000000 Preço Total => 31.638,25

7.4	Código	Banco	Descrição	Tipo	Und	Quant.	Valor Unit.	Total	
Composição	102184	SINAPI	PORTA DE ABRIR COM MOLA HIDRÁULICA, EM VIDRO TEMPERADO, 90X210 CM, ESPESSURA 10 MM, INCLUSIVE ACESSÓRIOS. AF_01/2021	ESQV - ESQUADRIAS/FERRAGENS/VIDROS	UN	1,0000000	1.878,63	1.878,63	
Composição Auxiliar	88316	SINAPI	SERVENTE COM ENCARGOS COMPLEMENTARES	SEDI - SERVIÇOS DIVERSOS	H	3,1620000	17,39	54,98	
Composição Auxiliar	88325	SINAPI	VIDRACEIRO COM ENCARGOS COMPLEMENTARES	SEDI - SERVIÇOS DIVERSOS	H	3,2530000	18,38	59,79	
Insumo	00003104	SINAPI	CONJ. DE FERRAGENS PARA PORTA DE VIDRO TEMPERADO, EM ZAMAC CROMADO, CONTEMPLANDO DOBRADICA INF., DOBRADICA SUP., PIVO PARA DOBRADICA INF., PIVO PARA DOBRADICA SUP., FECHADURA CENTRAL EM ZAMC. CROMADO, CONTRA FECHADURA DE PRESSAO	Material	CJ	1,0000000	173,28	173,28	
Insumo	00005031	SINAPI	VIDRO TEMPERADO INCOLOR PARA PORTA DE ABRIR, E = 10 MM (SEM FERRAGENS E SEM COLOCACAO)	Material	m²	1,8900000	347,50	656,77	
Insumo	00011499	SINAPI	MOLA HIDRÁULICA DE PISO, PARA PORTAS DE ATE 1100 MM E PESO DE ATE 120 KG, COM CORPO EM ACO INOX	Material	UN	1,0000000	933,81	933,81	
				MO sem LS =>	79,38	LS =>	0,00	MO com LS =>	79,38
				Valor do BDI =>	491,07			Valor com BDI =>	2.369,70

Quant. => 10,0000000 Preço Total => 23.697,00

7.5	Código	Banco	Descrição	Tipo	Und	Quant.	Valor Unit.	Total	
Composição	12104	ORSE	Porta de ferro de abrir, c/ gradil em barra chata 3/4" x 1/8", inclusive requadro, ferrolho e dobradiças e fechadura, conforme desenho	343	m²	1,0000000	465,20	465,20	
Composição Auxiliar	88315	SINAPI	SERRALHEIRO COM ENCARGOS COMPLEMENTARES	SEDI - SERVIÇOS DIVERSOS	H	1,6000000	22,35	35,76	
Composição Auxiliar	88316	SINAPI	SERVENTE COM ENCARGOS COMPLEMENTARES	SEDI - SERVIÇOS DIVERSOS	H	1,8000000	17,39	31,30	
Composição Auxiliar	88627	SINAPI	ARGAMASSA TRAÇO 1:0,5:4,5 (EM VOLUME DE CIMENTO, CAL E AREIA MÉDIA ÚMIDA) PARA ASSENTAMENTO DE ALVENARIA, PREPARO MANUAL. AF_08/2019	SEDI - SERVIÇOS DIVERSOS	m³	0,0060000	594,03	3,56	
Composição Auxiliar	90830	SINAPI	FECHADURA DE EMBUTIR COM CILINDRO, EXTERNA, COMPLETA, ACABAMENTO PADRÃO MÉDIO, INCLUSO EXECUÇÃO DE FURO - FORNECIMENTO E INSTALAÇÃO. AF_12/2019	ESQV - ESQUADRIAS/FERRAGENS/VIDROS	UN	0,6000000	178,91	107,34	
Insumo	12939	ORSE	Porta de ferro de abrir, c/ gradil em barra chata 3/4" x 1/8", inclusive requadro, ferrolho e dobradiças conforme desenho m2	Material	m²	1,0000000	287,24	287,24	
				MO sem LS =>	62,16	LS =>	0,00	MO com LS =>	62,16
				Valor do BDI =>	121,60			Valor com BDI =>	586,80

Quant. => 50,0000000 Preço Total => 29.340,00

7.6	Código	Banco	Descrição	Tipo	Und	Quant.	Valor Unit.	Total	
Composição	91338	SINAPI	PORTA DE ALUMÍNIO DE ABRIR COM LAMBRI, COM GUARNIÇÃO, FIXAÇÃO COM PARAFUSOS - FORNECIMENTO E INSTALAÇÃO. AF_12/2019	ESQV - ESQUADRIAS/FERRAGENS/VIDROS	m²	1,0000000	829,30	829,30	
Composição Auxiliar	88309	SINAPI	PEDREIRO COM ENCARGOS COMPLEMENTARES	SEDI - SERVIÇOS DIVERSOS	H	0,3563000	22,51	8,02	
Composição Auxiliar	88316	SINAPI	SERVENTE COM ENCARGOS COMPLEMENTARES	SEDI - SERVIÇOS DIVERSOS	H	0,1779000	17,39	3,09	
Insumo	00000142	SINAPI	SELANTE ELÁSTICO MONOCOMPONENTE A BASE DE POLIURETANO (PU) PARA JUNTAS DIVERSAS	Material	310ML	0,8829000	47,72	42,13	
Insumo	00004914	SINAPI	PORTA DE ABRIR EM ALUMINIO COM LAMBRI HORIZONTAL/LAMINADA, ACABAMENTO ANODIZADO NATURAL, SEM GUARNICAO/ALIZAR/VISTA	Material	m²	1,0000000	572,97	572,97	
Insumo	00007568	SINAPI	BUCHA DE NYLON SEM ABA S10, COM PARAFUSO DE 6,10 X 65 MM EM ACO ZINCADO COM ROSCA SOBERBA, CABECA CHATA E FENDA PHILLIPS	Material	UN	4,8166000	0,61	2,93	
Insumo	00036888	SINAPI	GUARNICAO / MOLDURA / ARREMATE DE ACABAMENTO PARA ESQUADRIA, EM ALUMINIO PERFIL 25, ACABAMENTO ANODIZADO BRANCO OU BRILHANTE, PARA 1 FACE	Material	M	6,8504000	29,22	200,16	
				MO sem LS =>	8,14	LS =>	0,00	MO com LS =>	8,14
				Valor do BDI =>	216,77			Valor com BDI =>	1.046,07

Quant. => 100,0000000 Preço Total => 104.607,00

7.7	Código	Banco	Descrição	Tipo	Und	Quant.	Valor Unit.	Total	
Composição	94570	SINAPI	JANELA DE ALUMÍNIO DE CORRER COM 2 FOLHAS PARA VIDROS, COM VIDROS, BATENTE, ACABAMENTO COM ACETATO OU BRILHANTE E FERRAGENS. EXCLUSIVE ALIZAR E CONTRAMARCO. FORNECIMENTO E INSTALAÇÃO. AF_12/2019	ESQV - ESQUADRIAS/FERRAGENS/VIDROS	m²	1,0000000	369,83	369,83	
Composição Auxiliar	88309	SINAPI	PEDREIRO COM ENCARGOS COMPLEMENTARES	SEDI - SERVIÇOS DIVERSOS	H	0,5190000	22,51	11,68	
Composição Auxiliar	88316	SINAPI	SERVENTE COM ENCARGOS COMPLEMENTARES	SEDI - SERVIÇOS DIVERSOS	H	0,2590000	17,39	4,50	
Insumo	00004377	SINAPI	PARAFUSO DE ACO ZINCADO COM ROSCA SOBERBA, CABECA CHATA E FENDA SIMPLES, DIAMETRO 4,2 MM, COMPRIMENTO * 32 * MM	Material	UN	9,2000000	0,21	1,93	
Insumo	00036896	SINAPI	JANELA DE CORRER, EM ALUMINIO PERFIL 25, 100 X 120 CM (A X L), 2 FLS MOVEIS, SEM BANDEIRA, ACABAMENTO BRANCO OU BRILHANTE, BATENTE DE 6 A 7 CM, COM VIDRO 4 MM, SEM GUARNICAO	Material	UN	0,8333000	398,50	332,07	
Insumo	00039961	SINAPI	SILICONE ACETICO USO GERAL INCOLOR 280 G	Material	UN	0,6233000	31,53	19,65	
				MO sem LS =>	11,86	LS =>	0,00	MO com LS =>	11,86
				Valor do BDI =>	96,67			Valor com BDI =>	466,50

Quant. => 120,0000000 Preço Total => 55.980,00

BRENNNA KEROLAYNNE OLIVEIRA DE SOUSA MARTINS:05756158340

 Assinado de forma digital por BRENNNA KEROLAYNNE OLIVEIRA DE SOUSA MARTINS:05756158340

 Dados: 2023.12.14 13:00:35 -03'00'

7.8	Código	Banco	Descrição	Tipo	Und	Quant.	Valor Unit.	Total		
Composição	102181	SINAPI	INSTALAÇÃO DE VIDRO TEMPERADO, E = 10 MM, ENCAIXADO EM PERFIL U. AF_01/2021_PS	ESQV - ESQUADRIAS/FERRAGE	m²	1,0000000	419,03	419,03		
Composição Auxiliar	88316	SINAPI	SERVENTE COM ENCARGOS COMPLEMENTARES	SEDI - SERVIÇOS DIVERSOS	H	1,3780000	17,39	23,96		
Composição Auxiliar	88325	SINAPI	VIDRACEIRO COM ENCARGOS COMPLEMENTARES	SEDI - SERVIÇOS DIVERSOS	H	1,4180000	18,38	26,06		
Insumo	00010507	SINAPI	VIDRO TEMPERADO INCOLOR E = 10 MM, SEM COLOCACAO	Material	m²	1,0000000	321,28	321,28		
Insumo	00011950	SINAPI	BUCHA DE NYLON SEM ABA S6, COM PARAFUSO DE 4,20 X 40 MM EM ACO ZINCADO COM ROSCA SOBERBA, CABECA CHATA E FENDA PHILLIPS	Material	UN	1,7050000	0,20	0,34		
Insumo	00034360	SINAPI	PERFIL DE ALUMINIO ANODIZADO	Material	KG	0,7480000	40,05	29,95		
Insumo	00039432	SINAPI	FITA DE PAPEL REFORCADA COM LAMINA DE METAL PARA REFORCO DE CANTOS DE CIAPA DE GESSO PARA DRYWALL	Material	M	2,3220000	3,32	7,70		
Insumo	00039961	SINAPI	SILICONE ACETICO USO GERAL INCOLOR 280 G	Material	UN	0,3090000	31,53	9,74		
					MO sem LS =>	34,60	LS =>	0,00	MO com LS =>	34,60
					Valor do BDI =>	109,53			Valor com BDI =>	528,56
						Quant. =>	150,0000000	Preço Total =>	79.284,00	

7.9	Código	Banco	Descrição	Tipo	Und	Quant.	Valor Unit.	Total		
Composição	99861	SINAPI	GRADIL EM FERRO FIXADO EM VÃOS DE JANELAS, FORMADO POR BARRAS CHATAS DE 25X4,8 MM. AF_04/2019	ESQV - ESQUADRIAS/FERRAGE	m²	1,0000000	522,90	522,90		
Composição Auxiliar	88251	SINAPI	AUXILIAR DE SERRALHEIRO COM ENCARGOS COMPLEMENTARES	SEDI - SERVIÇOS DIVERSOS	H	6,9650000	18,09	125,99		
Composição Auxiliar	88315	SINAPI	SERRALHEIRO COM ENCARGOS COMPLEMENTARES	SEDI - SERVIÇOS DIVERSOS	H	8,4790000	22,35	189,50		
Composição Auxiliar	88629	SINAPI	ARGAMASSA TRAÇO 1:3 (EM VOLUME DE CIMENTO E AREIA MÉDIA ÚMIDA), PREPARO MANUAL. AF_08/2019	SEDI - SERVIÇOS DIVERSOS	m³	0,0080000	619,95	4,95		
Insumo	00000565	SINAPI	BARRA DE ACO CHATO, RETANGULAR, 25,4 MM X 4,76 MM (L X E), 1,73 KG/M	Material	M	9,1700000	15,18	139,20		
Insumo	00004777	SINAPI	CANTONEIRA ACO ABAS IGUAIS (QUALQUER BITOLA), ESPESSURA ENTRE 1/8" E 1/4"	Material	KG	7,5440000	8,02	60,50		
Insumo	00011002	SINAPI	ELETRODO REVESTIDO AWS - E6013, DIAMETRO IGUAL A 2,50 MM	Material	KG	0,1150000	24,00	2,76		
					MO sem LS =>	229,82	LS =>	0,00	MO com LS =>	229,82
					Valor do BDI =>	136,68			Valor com BDI =>	659,58
						Quant. =>	150,0000000	Preço Total =>	98.937,00	

7.10	Código	Banco	Descrição	Tipo	Und	Quant.	Valor Unit.	Total		
Composição	4716	ORSE	Grade em metalon	Esquadrias de Ferro	m²	1,0000000	305,69	305,69		
Composição Auxiliar	10549	ORSE	Encargos Complementares - Servente	Provisórios	h	1,0000000	3,74	3,74		
Composição Auxiliar	10550	ORSE	Encargos Complementares - Pedreiro	Provisórios	h	1,0000000	3,59	3,59		
Composição Auxiliar	1903	ORSE	Argamassa cimento e areia traço t-1 (1:3) - 1 saco cimento 50kg / 3 padiolas areia dim. 0.35 x 0.45 x 0.23 m - Confeção mecânica e transporte	Argamassas	m³	0,0300000	508,16	15,24		
Insumo	4406	ORSE	Grade em metalon m2	Material	m²	1,0000000	254,87	254,87		
Insumo	00004750	SINAPI	PEDREIRO (HORISTA)	Mão de Obra	H	1,0000000	16,55	16,55		
Insumo	00006111	SINAPI	SERVENTE DE OBRAS (HORISTA)	Mão de Obra	H	1,0000000	11,70	11,70		
					MO sem LS =>	29,65	LS =>	0,00	MO com LS =>	29,65
					Valor do BDI =>	79,90			Valor com BDI =>	385,59
						Quant. =>	250,0000000	Preço Total =>	96.397,50	

7.11	Código	Banco	Descrição	Tipo	Und	Quant.	Valor Unit.	Total		
Insumo	00010506	SINAPI	VIDRO TEMPERADO INCOLOR E = 8 MM, SEM COLOCACAO	Material	m²	1,0000000	247,48	247,48		
					MO sem LS =>	0,00	LS =>	0,00	MO com LS =>	0,00
					Valor do BDI =>	64,69			Valor com BDI =>	312,17
						Quant. =>	120,0000000	Preço Total =>	37.460,40	

8	Código	Banco	Descrição	Tipo	Und	Quant.	Valor Unit.	Total
REPAROS EM COBERTURA								
8.1								731.573,00
Composição	92580	SINAPI	TRAMA DE AÇO COMPOSTA POR TERÇAS PARA TELHADOS DE ATÉ 2 AGUAS PARA TELHA ONDULADA DE FIBROCIMENTO, METÁLICA, PLÁSTICA OU TERMOACÚSTICA, INCLUSO TRANSPORTE VERTICAL. AF_07/2019	COBE - COBERTURA	m²	1,0000000	44,95	44,95
Composição Auxiliar	88278	SINAPI	MONTADOR DE ESTRUTURA METÁLICA COM ENCARGOS COMPLEMENTARES	SEDI - SERVIÇOS DIVERSOS	H	0,2130000	18,03	3,84
Composição Auxiliar	88316	SINAPI	SERVENTE COM ENCARGOS COMPLEMENTARES	SEDI - SERVIÇOS DIVERSOS	H	0,1060000	17,39	1,84
Composição Auxiliar	93281	SINAPI	GUINCHO ELÉTRICO DE COLUNA, CAPACIDADE 400 KG, COM MOTO FREIO, MOTOR TRIFÁSICO DE 1,25 CV - CHP DIURNO. AF_03/2016	CHOR - CUSTOS HORÁRIOS DE MÁQUINAS E	CHP	0,0068000	19,15	0,13
Composição Auxiliar	93282	SINAPI	GUINCHO ELÉTRICO DE COLUNA, CAPACIDADE 400 KG, COM MOTO FREIO, MOTOR TRIFÁSICO DE 1,25 CV - CHI DIURNO. AF_03/2016	CHOR - CUSTOS HORÁRIOS DE MÁQUINAS E	CHI	0,0094000	18,17	0,17
Insumo	00040549	SINAPI	PARAFUSO, COMUM, ASTM A307, SEXTAVADO, DIAMETRO 1/2" (12,7 MM), COMPRIMENTO 1" (25,4 MM)	Material	CENTO	0,0070000	208,19	1,45
Insumo	00043083	SINAPI	PERFIL "U" ENRIJECIDO DE ACO GALVANIZADO, DOBRADO, 150 X 60 X 20 MM, E = 3,00 MM OU 200 X 75 X 25 MM, E = 3,75 MM	Material	KG	4,3330000	8,66	37,52

MO sem LS => 4,36 LS => 0,00 MO com LS => 4,36

 Valor do BDI => 11,74 Valor com BDI => 56,69

Quant. => 800,0000000 Preço Total => 45.352,00

S.2	Código	Banco	Descrição	Tipo	Und	Quant.	Valor Unit	Total
Composição	92541	SINAPI	TRAMA DE MADEIRA COMPOSTA POR RIPAS, CAIBROS E TERÇAS PARA TELHADOS DE ATÉ 2 ÁGUAS PARA TELHA CERÂMICA CAPA-CANAL, INCLUSO TRANSPORTE VERTICAL. AF_07/2019	COBE - COBERTURA	m²	1,0000000	86,90	86,90
Composição Auxiliar	88239	SINAPI	AJUDANTE DE CARPINTEIRO COM ENCARGOS COMPLEMENTARES	SEDI - SERVIÇOS DIVERSOS	H	0,4020000	17,96	7,21
Composição Auxiliar	88262	SINAPI	CARPINTEIRO DE FORMAS COM ENCARGOS COMPLEMENTARES	SEDI - SERVIÇOS DIVERSOS	H	0,4000000	22,17	8,86
Composição Auxiliar	93281	SINAPI	GUINCHO ELÉTRICO DE COLUNA, CAPACIDADE 400 KG, COM MOTO FREIO, MOTOR TRIFÁSICO DE 1,25 CV - CHP DIURNO. AF_03/2016	CHOR - CUSTOS HORÁRIOS DE MÁQUINAS E	CHP	0,0412000	19,15	0,78
Composição Auxiliar	93282	SINAPI	GUINCHO ELÉTRICO DE COLUNA, CAPACIDADE 400 KG, COM MOTO FREIO, MOTOR TRIFÁSICO DE 1,25 CV - CHI DIURNO. AF_03/2016	CHOR - CUSTOS HORÁRIOS DE MÁQUINAS E	CHI	0,0571000	18,17	1,03
Insumo	00004408	SINAPI	RIPA NAO APARELHADA, *1,5 X 5* CM, EM MACARANDUBA/MASSARANDUBA, ANGELIM OU EQUIVALENTE DA REGIAO - BRUTA	Material	M	2,5730000	2,85	7,33
Insumo	00004425	SINAPI	VIGA NAO APARELHADA *6 X 12* CM, EM MACARANDUBA/MASSARANDUBA, ANGELIM OU EQUIVALENTE DA REGIAO - BRUTA	Material	M	0,7350000	31,73	23,32
Insumo	00004430	SINAPI	CAIBRO NAO APARELHADO *5 X 5* CM, EM MACARANDUBA/MASSARANDUBA, ANGELIM OU EQUIVALENTE DA REGIAO - BRUTA	Material	M	2,3360000	15,00	35,04
Insumo	00020247	SINAPI	PREGO DE ACO POLIDO COM CABECA 15 X 15 (1 1/4 X 13)	Material	KG	0,0700000	23,48	1,64
Insumo	00039027	SINAPI	PREGO DE ACO POLIDO COM CABECA 19 X 36 (3 1/4 X 9)	Material	KG	0,0500000	21,19	1,05
Insumo	00040568	SINAPI	PREGO DE ACO POLIDO COM CABECA 22 X 48 (4 1/4 X 5)	Material	KG	0,0300000	21,37	0,64

MO sem LS => 13,05 LS => 0,00 MO com LS => 13,05

 Valor do BDI => 22,71 Valor com BDI => 109,61

Quant. => 2.000,0000000 Preço Total => 219.220,00

S.3	Código	Banco	Descrição	Tipo	Und	Quant.	Valor Unit	Total
Composição	94227	SINAPI	CALHA EM CHAPA DE AÇO GALVANIZADO NÚMERO 24, DESENVOLVIMENTO DE 33 CM, INCLUSO TRANSPORTE VERTICAL. AF_07/2019	COBE - COBERTURA	M	1,0000000	56,64	56,64
Composição Auxiliar	88316	SINAPI	SERVENTE COM ENCARGOS COMPLEMENTARES	SEDI - SERVIÇOS DIVERSOS	H	0,2820000	17,39	4,90
Composição Auxiliar	88323	SINAPI	TELHADISTA COM ENCARGOS COMPLEMENTARES	SEDI - SERVIÇOS DIVERSOS	H	0,1880000	21,96	4,12
Composição Auxiliar	93281	SINAPI	GUINCHO ELÉTRICO DE COLUNA, CAPACIDADE 400 KG, COM MOTO FREIO, MOTOR TRIFÁSICO DE 1,25 CV - CHP DIURNO. AF_03/2016	CHOR - CUSTOS HORÁRIOS DE MÁQUINAS E	CHP	0,0132000	19,15	0,25
Composição Auxiliar	93282	SINAPI	GUINCHO ELÉTRICO DE COLUNA, CAPACIDADE 400 KG, COM MOTO FREIO, MOTOR TRIFÁSICO DE 1,25 CV - CHI DIURNO. AF_03/2016	CHOR - CUSTOS HORÁRIOS DE MÁQUINAS E	CHI	0,0183000	18,17	0,33
Insumo	00000142	SINAPI	SELANTE ELASTICO MONOCOMPONENTE A BASE DE POLIURETANO (PU) PARA JUNTAS DIVERSAS	Material	310ML	0,0530000	47,72	2,52
Insumo	00005061	SINAPI	PREGO DE ACO POLIDO COM CABECA 18 X 27 (2 1/2 X 10)	Material	KG	0,0080000	20,85	0,16
Insumo	00005104	SINAPI	REBITE DE REPUXO EM ALUMÍNIO VAZADO, DIAMETRO 3,2 X 8 MM DE COMPRIMENTO (1KG = 1025 UNIDADES)	Material	KG	0,0016000	65,29	0,10
Insumo	00013388	SINAPI	SOLDA EM BARRA DE ESTANHO-CHUMBO 50/50	Material	KG	0,0590000	121,66	7,17
Insumo	00040782	SINAPI	CALHA QUADRADA DE CHAPA DE ACO GALVANIZADA NUM 24, CORTE 33 CM	Material	M	1,0500000	35,33	37,09

MO sem LS => 6,88 LS => 0,00 MO com LS => 6,88

 Valor do BDI => 14,80 Valor com BDI => 71,44

Quant. => 400,0000000 Preço Total => 28.576,00

S.5	Código	Banco	Descrição	Tipo	Und	Quant.	Valor Unit	Total
Composição	9434	ORSE	Rufo em chapa aço galvanizado nº24 com desenvolvimento 25cm	Complementos	m	1,0000000	31,48	31,48
Composição Auxiliar	10549	ORSE	Encargos Complementares - Servente	Provisórios	h	0,2500000	3,74	0,93
Composição Auxiliar	10550	ORSE	Encargos Complementares - Pedreiro	Provisórios	h	0,2500000	3,59	0,89
Insumo	00001116	SINAPI	RUFO EXTERNO DE CHAPA DE AÇO GALVANIZADA NUM 26, CORTE 25 CM	Material	M	1,0500000	19,56	20,53
Insumo	00004750	SINAPI	PEDREIRO (HORISTA)	Mão de Obra	H	0,2500000	16,55	4,13
Insumo	00005061	SINAPI	PREGO DE ACO POLIDO COM CABECA 18 X 27 (2 1/2 X 10)	Material	KG	0,1000000	20,85	2,08
Insumo	00006111	SINAPI	SERVENTE DE OBRAS (HORISTA)	Mão de Obra	H	0,2500000	11,70	2,92

MO sem LS => 7,05 LS => 0,00 MO com LS => 7,05

 Valor do BDI => 8,22 Valor com BDI => 39,70

Quant. => 300,0000000 Preço Total => 11.910,00

S.6	Código	Banco	Descrição	Tipo	Und	Quant.	Valor Unit	Total
Composição	96486	SINAPI	FORRO EM RÉGUAS DE PVC, LISO, PARA AMBIENTES COMERCIAIS, INCLUSIVE ESTRUTURA BIDIRECIONAL DE FIXAÇÃO. AF_08/2023_PS	REVE - REVESTIMENTO E TRATAMENTO DE SUPERFÍCIES	m²	1,0000000	81,16	81,16

Composição Auxiliar	88278	SINAPI	MONTADOR DE ESTRUTURA METÁLICA COM ENCARGOS COMPLEMENTARES	SEDI - SERVIÇOS DIVERSOS	H	0,6000000	18,03	10,81		
Insumo	00036225	SINAPI	FORRO DE PVC LISO, BRANCO, REGUA DE 20 CM, ESPESSURA DE 8 MM A 10 MM, COMPRIMENTO 6 M (SEM COLOCACAO)	Material	m²	1,0363000	31,25	32,38		
Insumo	00039427	SINAPI	PERFIL CANALETA, FORMATO C, EM ACO ZINCADO, PARA ESTRUTURA FORRO DRYWALL, E = 0,5 MM, *46 X 18* (L X H), COMPRIMENTO 3 M	Material	M	3,5470000	8,62	30,57		
Insumo	00039430	SINAPI	PENDURAL OU PRESILHA REGULADORA, EM ACO GALVANIZADO, COM CORPO, MOLA E REBITE, PARA PERFIL TIPO CANALETA DE ESTRUTURA EM FORROS DRYWALL	Equipamento	UN	1,2267000	3,25	3,98		
Insumo	00039443	SINAPI	PARAFUSO DRY WALL, EM ACO ZINCADO, CABECA LENTILHA E PONTA BROCA (LB), LARGURA 4,2 MM, COMPRIMENTO 13 MM	Material	UN	2,2134000	0,27	0,59		
Insumo	00040547	SINAPI	PARAFUSO ZINCADO, AUTOBROCANTE, FLANGEADO, 4,2 MM X 19 MM	Material	CENTO	0,0123000	30,68	0,37		
Insumo	00040552	SINAPI	PARAFUSO, AUTO ATARRACHANTE, CABECA CHATA, FENDA SIMPLES, 1/4" (6,35 MM) X 25 MM	Material	CENTO	0,0336000	52,59	1,76		
Insumo	00043131	SINAPI	ARAME GALVANIZADO 6 BWG, D = 5,16 MM (0,157 KG/M), OU 8 BWG, D = 4,19 MM (0,101 KG/M), OU 10 BWG, D = 3,40 MM (0,0713 KG/M)	Material	KG	0,0370000	19,02	0,70		
				MO sem LS =>		8,16	LS =>	0,00	MO com LS =>	8,16
				Valor do BDI =>		21,21			Valor com BDI =>	102,37
				Quant. =>		3.000,0000000			Preço Total =>	307.110,00

S.7	Código	Banco	Descrição	Tipo	Und	Quant.	Valor Unit.	Total		
Composição	12625	ORSE	Retelhamto em cobertura com telha ceramica tipo canal comum, Itaiana ou similar.	Telhamento	m²	1,0000000	9,93	9,93		
Composição Auxiliar	10549	ORSE	Encargos Complementares - Servente	Provisórios	h	0,3200000	3,74	1,19		
Composição Auxiliar	10551	ORSE	Encargos Complementares - Carpinteiro	Provisórios	h	0,1600000	3,63	0,58		
Insumo	4711	ORSE	Telha cerâmica tipo colonial, simples, não resinada, comp=50cm, 26 un/m² (Itaiana ou similar) un	Material	un	2,1000000	0,85	1,78		
Insumo	00001213	SINAPI	CARPINTEIRO DE FORMAS (HORISTA)	Mão de Obra	H	0,1600000	16,55	2,64		
Insumo	00006111	SINAPI	SERVENTE DE OBRAS (HORISTA)	Mão de Obra	H	0,3200000	11,70	3,74		
				MO sem LS =>		6,38	LS =>	0,00	MO com LS =>	6,38
				Valor do BDI =>		2,59			Valor com BDI =>	12,52
				Quant. =>		3.500,0000000			Preço Total =>	43.820,00

S.8	Código	Banco	Descrição	Tipo	Und	Quant.	Valor Unit.	Total		
Composição	94201	SINAPI	TELHAMENTO COM TELHA CERÂMICA CAPA-CANAL, TIPO COLONIAL, COM ATÉ 2 ÁGUAS, INCLUSO TRANSPORTE VERTICAL. AF_07/2019	COBE - COBERTURA	m²	1,0000000	39,95	39,95		
Composição Auxiliar	88316	SINAPI	SERVENTE COM ENCARGOS COMPLEMENTARES	SEDI - SERVIÇOS DIVERSOS	H	0,3990000	17,39	6,93		
Composição Auxiliar	88323	SINAPI	TELHADISTA COM ENCARGOS COMPLEMENTARES	SEDI - SERVIÇOS DIVERSOS	H	0,1330000	21,96	2,92		
Composição Auxiliar	93281	SINAPI	GUINCHO ELÉTRICO DE COLUNA, CAPACIDADE 400 KG, COM MOTO FREIO, MOTOR TRIFÁSICO DE 1,25 CV - CHP DIURNO. AF_03/2016	CHOR - CUSTOS HORÁRIOS DE MÁQUINAS E	CHP	0,0372000	19,15	0,71		
Composição Auxiliar	93282	SINAPI	GUINCHO ELÉTRICO DE COLUNA, CAPACIDADE 400 KG, COM MOTO FREIO, MOTOR TRIFÁSICO DE 1,25 CV - CHI DIURNO. AF_03/2016	CHOR - CUSTOS HORÁRIOS DE MÁQUINAS E	CHI	0,0516000	18,17	0,93		
Insumo	00007173	SINAPI	TELHA DE BARRO / CERAMICA, NAO ESMALTADA, TIPO COLONIAL, CANAL, PLAN, PAULISTA, COMPRIMENTO DE *44 A 50* CM, RENDIMENTO DE COBERTURA DE *26* TELHAS/M2	Material	MIL	0,0275000	1.035,00	28,46		
				MO sem LS =>		8,13	LS =>	0,00	MO com LS =>	8,13
				Valor do BDI =>		10,44			Valor com BDI =>	50,39
				Quant. =>		1.500,0000000			Preço Total =>	75.585,00

9	PAVIMENTAÇÃO E REVESTIMENTO								718.626,60	
9.1	Código	Banco	Descrição	Tipo	Und	Quant.	Valor Unit.	Total		
Composição	87765	SINAPI	CONTRAPISO EM ARGAMASSA TRAÇO 1:4 (CIMENTO E AREIA), PREPARO MECÂNICO COM BETONEIRA 400 L, APLICADO EM ÁREAS MOLHADAS SOBRE IMPERMEABILIZAÇÃO, ACABAMENTO NÃO REFORÇADO, ESPESSURA 4CM. AF_07/2021	PISO - PISOS	m²	1,0000000	49,38	49,38		
Composição Auxiliar	87301	SINAPI	ARGAMASSA TRAÇO 1:4 (EM VOLUME DE CIMENTO E AREIA MÉDIA ÚMIDA) PARA CONTRAPISO, PREPARO MECÂNICO COM BETONEIRA 400 L. AF_08/2019	SEDI - SERVIÇOS DIVERSOS	m³	0,0530000	561,62	29,76		
Composição Auxiliar	88309	SINAPI	PEDREIRO COM ENCARGOS COMPLEMENTARES	SEDI - SERVIÇOS DIVERSOS	H	0,6160000	22,51	13,86		
Composição Auxiliar	88316	SINAPI	SERVENTE COM ENCARGOS COMPLEMENTARES	SEDI - SERVIÇOS DIVERSOS	H	0,3080000	17,39	5,35		
Insumo	00001379	SINAPI	CIMENTO PORTLAND COMPOSTO CP II-32	Material	KG	0,5000000	0,82	0,41		
				MO sem LS =>		17,49	LS =>	0,00	MO com LS =>	17,49
				Valor do BDI =>		12,90			Valor com BDI =>	62,28
				Quant. =>		2.000,0000000			Preço Total =>	124.560,00

9.2	Código	Banco	Descrição	Tipo	Und	Quant.	Valor Unit.	Total
Composição	2171	ORSE	Piso cimentado liso traço 1:5, e = 3 cm, c/ junta plástica 3 x 27 mm	Pisos : Cimentados, em Concreto Simples, tipo Tech-	m²	1,0000000	47,42	47,42
Composição Auxiliar	10550	ORSE	Encargos Complementares - Pedreiro	Provisórios	h	1,0000000	3,59	3,59

BRENN KEROLAYNNE
OLIVEIRA DE SOUSA
MARTINS:05756158340

Assinado de forma digital por
BRENN KEROLAYNNE OLIVEIRA
DE SOUSA
MARTINS:05756158340
Dados: 2023.12.14 13:02:03
-03'00'

Composição Auxiliar	1906	ORSE	Argamassa cimento e areia traço 1:1:5) - 1 saco cimento 50kg / 5 padiolas areia dim. 0,35x0,45x0,23m - Confeção mecânica e transporte	Argamassas	m³	0,0300000	383,36	11,50	
Composição Auxiliar	2181	ORSE	Fornecimento e assentamento de juntas plásticas para pisos 27 x 3mm	Pisos : Cimentados, em Concreto Simples, tipo Tech-	m	2,0000000	7,48	14,96	
Insumo	00001379	SINAPI	CIMENTO PORTLAND COMPOSTO CP II-32	Material	KG	1,0000000	0,82	0,82	
Insumo	00004750	SINAPI	PEDREIRO (HORISTA)	Mão de Obra	H	1,0000000	16,55	16,55	
				MO sem LS =>	24,57	LS =>	0,00	MO com LS =>	24,57
				Valor do BDI =>	12,39			Valor com BDI =>	59,81
						Quant. =>	1.500,0000000	Preço Total =>	89.715,00

9.3	Código	Banco	Descrição	Tipo	Und	Quant.	Valor Unit	Total	
Composição	87250	SINAPI	REVESTIMENTO CERÂMICO PARA PISO COM PLACAS TIPO ESMALTADA EXTRA DE DIMENSÕES 45X45 CM APLICADA EM AMBIENTES DE ÁREA ENTRE 5 M2 E 10 M2. AF_02/2023 PE	PISO - PISOS	m²	1,0000000	66,57	66,57	
Composição Auxiliar	88256	SINAPI	AZULEJISTA OU LADRILHISTA COM ENCARGOS COMPLEMENTARES	SEDI - SERVIÇOS DIVERSOS	H	0,5143000	22,40	11,52	
Composição Auxiliar	88316	SINAPI	SERVEnte COM ENCARGOS COMPLEMENTARES	SEDI - SERVIÇOS DIVERSOS	H	0,1666000	17,39	2,89	
Insumo	00001287	SINAPI	PISO EM CERAMICA ESMALTADA EXTRA, PEI MAIOR OU IGUAL A 4, FORMATO MENOR OU IGUAL A 2025 CM2	Material	m²	1,0710000	38,48	41,21	
Insumo	00001381	SINAPI	ARGAMASSA COLANTE AC I PARA CERAMICAS	Material	KG	9,1325000	1,07	9,77	
Insumo	00034357	SINAPI	REJUNTE CIMENTICIO, QUALQUER COR	Material	KG	0,1880000	6,28	1,18	
				MO sem LS =>	10,63	LS =>	0,00	MO com LS =>	10,63
				Valor do BDI =>	17,40			Valor com BDI =>	83,97
						Quant. =>	4.000,0000000	Preço Total =>	335.880,00

9.4	Código	Banco	Descrição	Tipo	Und	Quant.	Valor Unit	Total	
Composição	87248	SINAPI	REVESTIMENTO CERÂMICO PARA PISO COM PLACAS TIPO ESMALTADA EXTRA DE DIMENSÕES 35X35 CM APLICADA EM AMBIENTES DE ÁREA MAIOR QUE 10 M2. AF_02/2023 PE	PISO - PISOS	m²	1,0000000	59,59	59,59	
Composição Auxiliar	88256	SINAPI	AZULEJISTA OU LADRILHISTA COM ENCARGOS COMPLEMENTARES	SEDI - SERVIÇOS DIVERSOS	H	0,2411000	22,40	5,40	
Composição Auxiliar	88316	SINAPI	SERVEnte COM ENCARGOS COMPLEMENTARES	SEDI - SERVIÇOS DIVERSOS	H	0,1290000	17,39	2,24	
Insumo	00001287	SINAPI	PISO EM CERAMICA ESMALTADA EXTRA, PEI MAIOR OU IGUAL A 4, FORMATO MENOR OU IGUAL A 2025 CM2	Material	m²	1,0571000	38,48	40,67	
Insumo	00001381	SINAPI	ARGAMASSA COLANTE AC I PARA CERAMICAS	Material	KG	9,1325000	1,07	9,77	
Insumo	00034357	SINAPI	REJUNTE CIMENTICIO, QUALQUER COR	Material	KG	0,2410000	6,28	1,51	
				MO sem LS =>	5,59	LS =>	0,00	MO com LS =>	5,59
				Valor do BDI =>	15,57			Valor com BDI =>	75,16
						Quant. =>	760,0000000	Preço Total =>	57.121,60

9.5	Código	Banco	Descrição	Tipo	Und	Quant.	Valor Unit	Total	
Composição	94994	SINAPI	EXECUÇÃO DE PASSEIO (CALÇADA) OU PISO DE CONCRETO COM CONCRETO MOLDADO IN LOCO, FEITO EM OBRA, ACABAMENTO CONVENCIONAL, ESPESSURA 8 CM, ARMADO. AF_08/2022	PISO - PISOS	m²	1,0000000	88,28	88,28	
Composição Auxiliar	88262	SINAPI	CARPINTEIRO DE FORMAS COM ENCARGOS COMPLEMENTARES	SEDI - SERVIÇOS DIVERSOS	H	0,1301000	22,17	2,88	
Composição Auxiliar	88309	SINAPI	PEDREIRO COM ENCARGOS COMPLEMENTARES	SEDI - SERVIÇOS DIVERSOS	H	0,1882000	22,51	4,23	
Composição Auxiliar	88316	SINAPI	SERVEnte COM ENCARGOS COMPLEMENTARES	SEDI - SERVIÇOS DIVERSOS	H	0,3183000	17,39	5,53	
Composição Auxiliar	94964	SINAPI	CONCRETO FCK = 20MPa, TRAÇO 1:2,7:3 (EM MASSA SECA DE CIMENTO/ AREIA MÉDIA/ BRITA 1) - PREPARO MECÂNICO COM BETONEIRA 400 L. AF_05/2021	FUES - FUNDAÇÕES E ESTRUTURAS	m³	0,0985000	441,08	43,44	
Insumo	00002692	SINAPI	DESMOLDANTE PROTETOR PARA FORMAS DE MADEIRA, DE BASE OLEOSA EMULSIONADA EM AGUA	Material	L	0,0017000	9,56	0,01	
Insumo	00004509	SINAPI	SARRAFO *2,5 X 10* CM EM PINUS, MISTA OU EQUIVALENTE DA REGIAO - BRUTA	Material	M	0,2500000	6,04	1,51	
Insumo	00004517	SINAPI	SARRAFO *2,5 X 7,5* CM EM PINUS, MISTA OU EQUIVALENTE DA REGIAO - BRUTA	Material	M	0,2000000	4,17	0,83	
Insumo	00005068	SINAPI	PREGO DE ACO POLIDO COM CABECA 17 X 21 (2 X 11)	Material	KG	0,0240000	21,21	0,50	
Insumo	00007156	SINAPI	TELA DE ACO SOLDADA NERVURADA, CA-60, Q-196, (3,11 KG/M2), DIAMETRO DO FIO = 5,0 MM, LARGURA = 2,45 M, ESPACAMENTO DA MALHA = 10 X 10 CM	Material	m²	1,0816000	27,14	29,35	
				MO sem LS =>	14,22	LS =>	0,00	MO com LS =>	14,22
				Valor do BDI =>	23,07			Valor com BDI =>	111,35
						Quant. =>	1.000,0000000	Preço Total =>	111.350,00

10	Código	Banco	Descrição	Tipo	Und	Quant.	Valor Unit	Total
REPARO EM INSTALAÇÕES ELÉTRICAS								
Composição	101875	SINAPI	QUADRO DE DISTRIBUIÇÃO DE ENERGIA EM CHAPA DE AÇO GALVANIZADO, DE EMBUTIR, COM BARRAMENTO TRIFÁSICO, PARA 12 DISJUNTORES DIN 100A - FORNECIMENTO E INSTALAÇÃO. AF_10/2020	INEL - INSTALAÇÃO ELÉTRICA/ELETRIFICAÇÃO E ILUMINAÇÃO EXTERNA	UN	1,0000000	368,41	368,41
Composição Auxiliar	87367	SINAPI	ARGAMASSA TRAÇO 1:1:6 (EM VOLUME DE CIMENTO, CAL E AREIA MÉDIA ÚMIDA) PARA EMBOÇO/MASSA ÚNICA/ASSENTAMENTO DE ALVENARIA DE VEDAÇÃO, PREPARO MANUAL. AF_08/2019	SEDI - SERVIÇOS DIVERSOS	m³	0,0117000	620,42	7,25

BRENNA KEROLAYNNE OLIVEIRA DE SOUSA
 Assinado de forma digital por BRENNA KEROLAYNNE OLIVEIRA DE SOUSA MARTINS:05756158340
 Dados: 2023.12.14 13:02:32 -03'00'



Composição Auxiliar	88247	SINAPI	AUXILIAR DE ELETRICISTA COM ENCARGOS COMPLEMENTARES	SEDI - SERVIÇOS DIVERSOS	H	0,4811000	18,42	8,86	
Composição Auxiliar	88264	SINAPI	ELETRICISTA COM ENCARGOS COMPLEMENTARES	SEDI - SERVIÇOS DIVERSOS	H	0,4811000	24,55	11,81	
Insumo	00013393	SINAPI	QUADRO DE DISTRIBUICAO COM BARRAMENTO TRIFASICO, DE EMBUTIR, EM CHAPA DE ACO GALVANIZADO, PARA 12 DISJUNTORES DIN, 100 A	Material	UN	1,0000000	340,49	340,49	
				MO sem LS =>	16,86	LS =>	0,00	MO com LS =>	16,86
				Valor do BDI =>	96,30			Valor com BDI =>	464,71
Quant. =>						6,0000000	Preço Total =>	2.788,26	

10.2	Código	Banco	Descrição	Tipo	Und	Quant	Valor Unit	Total	
Composição	101883	SINAPI	QUADRO DE DISTRIBUIÇÃO DE ENERGIA EM CHAPA DE AÇO GALVANIZADO, DE EMBUTIR, COM BARRAMENTO TRIFÁSICO, PARA 18 DISJUNTORES DIN 100A - FORNECIMENTO E INSTALAÇÃO. AF_10/2020	INEL - INSTALAÇÃO ELÉTRICA/ELETRIFICAÇÃO E ILUMINAÇÃO EXTERNA	UN	1,0000000	508,39	508,39	
Composição Auxiliar	87367	SINAPI	ARGAMASSA TRAÇO 1:1:6 (EM VOLUME DE CIMENTO, CAL E AREIA MÉDIA ÚMIDA) PARA EMBOÇO/MASSA ÚNICA/ASSENTAMENTO DE ALVENARIA DE VEDAÇÃO, PREPARO MANUAL. AF_08/2019	SEDI - SERVIÇOS DIVERSOS	m³	0,0134000	620,42	8,31	
Composição Auxiliar	88247	SINAPI	AUXILIAR DE ELETRICISTA COM ENCARGOS COMPLEMENTARES	SEDI - SERVIÇOS DIVERSOS	H	0,5335000	18,42	9,82	
Composição Auxiliar	88264	SINAPI	ELETRICISTA COM ENCARGOS COMPLEMENTARES	SEDI - SERVIÇOS DIVERSOS	H	0,5335000	24,55	13,09	
Insumo	00013395	SINAPI	QUADRO DE DISTRIBUICAO COM BARRAMENTO TRIFASICO, DE EMBUTIR, EM CHAPA DE ACO GALVANIZADO, PARA 18 DISJUNTORES DIN, 100 A, INCLUINDO BARRAMENTO	Material	UN	1,0000000	477,17	477,17	
				MO sem LS =>	18,74	LS =>	0,00	MO com LS =>	18,74
				Valor do BDI =>	132,89			Valor com BDI =>	641,28
Quant. =>						3,0000000	Preço Total =>	1.923,84	

10.3	Código	Banco	Descrição	Tipo	Und	Quant	Valor Unit	Total	
Composição	101879	SINAPI	QUADRO DE DISTRIBUIÇÃO DE ENERGIA EM CHAPA DE AÇO GALVANIZADO, DE EMBUTIR, COM BARRAMENTO TRIFÁSICO, PARA 24 DISJUNTORES DIN 100A - FORNECIMENTO E INSTALAÇÃO. AF_10/2020	INEL - INSTALAÇÃO ELÉTRICA/ELETRIFICAÇÃO E ILUMINAÇÃO EXTERNA	UN	1,0000000	533,34	533,34	
Composição Auxiliar	87367	SINAPI	ARGAMASSA TRAÇO 1:1:6 (EM VOLUME DE CIMENTO, CAL E AREIA MÉDIA ÚMIDA) PARA EMBOÇO/MASSA ÚNICA/ASSENTAMENTO DE ALVENARIA DE VEDAÇÃO, PREPARO MANUAL. AF_08/2019	SEDI - SERVIÇOS DIVERSOS	m³	0,0144000	620,42	8,93	
Composição Auxiliar	88247	SINAPI	AUXILIAR DE ELETRICISTA COM ENCARGOS COMPLEMENTARES	SEDI - SERVIÇOS DIVERSOS	H	0,5346000	18,42	9,84	
Composição Auxiliar	88264	SINAPI	ELETRICISTA COM ENCARGOS COMPLEMENTARES	SEDI - SERVIÇOS DIVERSOS	H	0,5346000	24,55	13,12	
Insumo	00012039	SINAPI	QUADRO DE DISTRIBUICAO COM BARRAMENTO TRIFASICO, DE EMBUTIR, EM CHAPA DE ACO GALVANIZADO, PARA 24 DISJUNTORES DIN, 100 A	Material	UN	1,0000000	501,45	501,45	
				MO sem LS =>	18,91	LS =>	0,00	MO com LS =>	18,91
				Valor do BDI =>	139,41			Valor com BDI =>	672,75
Quant. =>						5,0000000	Preço Total =>	3.363,75	

10.4	Código	Banco	Descrição	Tipo	Und	Quant	Valor Unit	Total	
Composição	93662	SINAPI	DISJUNTOR BIPOLAR TIPO DIN, CORRENTE NOMINAL DE 20A - FORNECIMENTO E INSTALAÇÃO. AF_10/2020	INEL - INSTALAÇÃO ELÉTRICA/ELETRIFICAÇÃO	UN	1,0000000	55,65	55,65	
Composição Auxiliar	88247	SINAPI	AUXILIAR DE ELETRICISTA COM ENCARGOS COMPLEMENTARES	SEDI - SERVIÇOS DIVERSOS	H	0,1325000	18,42	2,44	
Composição Auxiliar	88264	SINAPI	ELETRICISTA COM ENCARGOS COMPLEMENTARES	SEDI - SERVIÇOS DIVERSOS	H	0,1325000	24,55	3,25	
Insumo	00001571	SINAPI	TERMINAL A COMPRESSAO EM COBRE ESTANHADO PARA CABO 4 MM2, 1 FURO E 1 COMPRESSAO, PARA PARAFUSO DE FIXACAO M5	Material	UN	2,0000000	1,08	2,16	
Insumo	00034616	SINAPI	DISJUNTOR TERMOMAGNETICO PARA TRILHO DIN (IEC), BIPOLAR, 6 - 32 A	Material	UN	1,0000000	47,80	47,80	
				MO sem LS =>	4,20	LS =>	0,00	MO com LS =>	4,20
				Valor do BDI =>	14,54			Valor com BDI =>	70,19
Quant. =>						110,0000000	Preço Total =>	7.720,90	

10.5	Código	Banco	Descrição	Tipo	Und	Quant	Valor Unit	Total	
Composição	93656	SINAPI	DISJUNTOR MONOPOLAR TIPO DIN, CORRENTE NOMINAL DE 25A - FORNECIMENTO E INSTALAÇÃO. AF_10/2020	INEL - INSTALAÇÃO ELÉTRICA/ELETRIFICAÇÃO	UN	1,0000000	12,26	12,26	
Composição Auxiliar	88247	SINAPI	AUXILIAR DE ELETRICISTA COM ENCARGOS COMPLEMENTARES	SEDI - SERVIÇOS DIVERSOS	H	0,0663000	18,42	1,22	
Composição Auxiliar	88264	SINAPI	ELETRICISTA COM ENCARGOS COMPLEMENTARES	SEDI - SERVIÇOS DIVERSOS	H	0,0663000	24,55	1,62	
Insumo	00001571	SINAPI	TERMINAL A COMPRESSAO EM COBRE ESTANHADO PARA CABO 4 MM2, 1 FURO E 1 COMPRESSAO, PARA PARAFUSO DE FIXACAO M5	Material	UN	1,0000000	1,08	1,08	
Insumo	00034653	SINAPI	DISJUNTOR TERMOMAGNETICO PARA TRILHO DIN (IEC), MONOPOLAR, 6 - 32 A	Material	UN	1,0000000	8,34	8,34	
				MO sem LS =>	2,10	LS =>	0,00	MO com LS =>	2,10
				Valor do BDI =>	3,20			Valor com BDI =>	15,46
Quant. =>						95,0000000	Preço Total =>	1.468,70	

10.6	Código	Banco	Descrição	Tipo	Und	Quant	Valor Unit	Total
Composição	93667	SINAPI	DISJUNTOR TRIPOLAR TIPO DIN, CORRENTE NOMINAL DE 10A - FORNECIMENTO E INSTALAÇÃO. AF_10/2020	INEL - INSTALAÇÃO ELÉTRICA/ELETRIFICAÇÃO	UN	1,0000000	65,58	65,58
Composição Auxiliar	88247	SINAPI	AUXILIAR DE ELETRICISTA COM ENCARGOS COMPLEMENTARES	SEDI - SERVIÇOS DIVERSOS	H	0,1055000	18,42	1,94

BRENNNA KEROLAYNNE OLIVEIRA DE SOUSA
 Assinado de forma digital por BRENNNA KEROLAYNNE OLIVEIRA DE SOUSA
 Dados: 2023.12.14 13:03:03 -03'00'

Composição Auxiliar	88264	SINAPI	ELETRICISTA COM ENCARGOS COMPLEMENTARES	SEDI - SERVIÇOS DIVERSOS	H	0,1055000	24,55	2,59		
Insumo	00001570	SINAPI	TERMINAL A COMPRESSAO EM COBRE ESTANHADO PARA CABO 2,5 MM2, 1 FURO E 1 COMPRESSAO, PARA PARAFUSO DE FIXACAO M5	Material	UN	3,0000000	0,83	2,49		
Insumo	00034709	SINAPI	DISJUNTOR TERMOMAGNETICO PARA TRILHO DIN (IEC), TRIPOLAR, 10 - 50 A	Material	UN	1,0000000	58,56	58,56		
					MO sem LS =>	3,35	LS =>	0,00	MO com LS =>	3,35
					Valor do BDI =>	17,14			Valor com BDI =>	82,72
						Quant. =>	150,0000000	Preço Total =>	12.408,00	

10.8	Código	Banco	Descrição	Tipo	Und	Quant.	Valor Unit	Total		
Composição	93668	SINAPI	DISJUNTOR TRIPOLAR TIPO DIN, CORRENTE NOMINAL DE 16A - FORNECIMENTO E INSTALAÇÃO. AF 10/2020	INEL - INSTALAÇÃO ELÉTRICA/ELETRIFICAÇÃO	UN	1,0000000	67,18	67,18		
Composição Auxiliar	88247	SINAPI	AUXILIAR DE ELETRICISTA COM ENCARGOS COMPLEMENTARES	SEDI - SERVIÇOS DIVERSOS	H	0,1428000	18,42	2,63		
Composição Auxiliar	88264	SINAPI	ELETRICISTA COM ENCARGOS COMPLEMENTARES	SEDI - SERVIÇOS DIVERSOS	H	0,1428000	24,55	3,50		
Insumo	00001570	SINAPI	TERMINAL A COMPRESSAO EM COBRE ESTANHADO PARA CABO 2,5 MM2, 1 FURO E 1 COMPRESSAO, PARA PARAFUSO DE FIXACAO M5	Material	UN	3,0000000	0,83	2,49		
Insumo	00034709	SINAPI	DISJUNTOR TERMOMAGNETICO PARA TRILHO DIN (IEC), TRIPOLAR, 10 - 50 A	Material	UN	1,0000000	58,56	58,56		
					MO sem LS =>	4,53	LS =>	0,00	MO com LS =>	4,53
					Valor do BDI =>	17,56			Valor com BDI =>	84,74
						Quant. =>	150,0000000	Preço Total =>	12.711,00	


10.9	Código	Banco	Descrição	Tipo	Und	Quant.	Valor Unit	Total		
Composição	93669	SINAPI	DISJUNTOR TRIPOLAR TIPO DIN, CORRENTE NOMINAL DE 20A - FORNECIMENTO E INSTALAÇÃO. AF 10/2020	INEL - INSTALAÇÃO ELÉTRICA/ELETRIFICAÇÃO	UN	1,0000000	70,34	70,34		
Composição Auxiliar	88247	SINAPI	AUXILIAR DE ELETRICISTA COM ENCARGOS COMPLEMENTARES	SEDI - SERVIÇOS DIVERSOS	H	0,1988000	18,42	3,66		
Composição Auxiliar	88264	SINAPI	ELETRICISTA COM ENCARGOS COMPLEMENTARES	SEDI - SERVIÇOS DIVERSOS	H	0,1988000	24,55	4,88		
Insumo	00001571	SINAPI	TERMINAL A COMPRESSAO EM COBRE ESTANHADO PARA CABO 4 MM2, 1 FURO E 1 COMPRESSAO, PARA PARAFUSO DE FIXACAO M5	Material	UN	3,0000000	1,08	3,24		
Insumo	00034709	SINAPI	DISJUNTOR TERMOMAGNETICO PARA TRILHO DIN (IEC), TRIPOLAR, 10 - 50 A	Material	UN	1,0000000	58,56	58,56		
					MO sem LS =>	6,31	LS =>	0,00	MO com LS =>	6,31
					Valor do BDI =>	18,38			Valor com BDI =>	88,72
						Quant. =>	70,0000000	Preço Total =>	6.210,40	

10.10	Código	Banco	Descrição	Tipo	Und	Quant.	Valor Unit	Total		
Composição	93670	SINAPI	DISJUNTOR TRIPOLAR TIPO DIN, CORRENTE NOMINAL DE 25A - FORNECIMENTO E INSTALAÇÃO. AF 10/2020	INEL - INSTALAÇÃO ELÉTRICA/ELETRIFICAÇÃO	UN	1,0000000	70,34	70,34		
Composição Auxiliar	88247	SINAPI	AUXILIAR DE ELETRICISTA COM ENCARGOS COMPLEMENTARES	SEDI - SERVIÇOS DIVERSOS	H	0,1988000	18,42	3,66		
Composição Auxiliar	88264	SINAPI	ELETRICISTA COM ENCARGOS COMPLEMENTARES	SEDI - SERVIÇOS DIVERSOS	H	0,1988000	24,55	4,88		
Insumo	00001571	SINAPI	TERMINAL A COMPRESSAO EM COBRE ESTANHADO PARA CABO 4 MM2, 1 FURO E 1 COMPRESSAO, PARA PARAFUSO DE FIXACAO M5	Material	UN	3,0000000	1,08	3,24		
Insumo	00034709	SINAPI	DISJUNTOR TERMOMAGNETICO PARA TRILHO DIN (IEC), TRIPOLAR, 10 - 50 A	Material	UN	1,0000000	58,56	58,56		
					MO sem LS =>	6,31	LS =>	0,00	MO com LS =>	6,31
					Valor do BDI =>	18,38			Valor com BDI =>	88,72
						Quant. =>	50,0000000	Preço Total =>	4.436,00	

10.11	Código	Banco	Descrição	Tipo	Und	Quant.	Valor Unit	Total		
Composição	562	ORSE	Luminária calha sobrepor p/lamp.fluorescente 1x20w, completa, incl.reator convencional e lampada	Luminárias Internas	un	1,0000000	76,24	76,24		
Composição Auxiliar	10549	ORSE	Encargos Complementares - Servente	Provisórios	h	1,0000000	3,74	3,74		
Composição Auxiliar	10552	ORSE	Encargos Complementares - Eletricista	Provisórios	h	1,0000000	3,58	3,58		
Insumo	2052	ORSE	Suporte (receptáculo) p/ lâmpada fluor:scente un	Material	un	2,0000000	1,00	2,00		
Insumo	3133	ORSE	Reator convencional p/ lâmpada fluorescente 1 x 20w un	Material	un	1,0000000	7,66	7,66		
Insumo	00002436	SINAPI	ELETRICISTA (HORISTA)	Mão de Obra	H	1,0000000	18,25	18,25		
Insumo	00003753	SINAPI	LAMPADA FLUORESCENTE TUBULAR T10, DE 20 OU 40 W, BIVOLT	Material	UN	1,0000000	7,59	7,59		
Insumo	00006111	SINAPI	SERVENTE DE OBRAS (HORISTA)	Mão de Obra	H	1,0000000	11,70	11,70		
Insumo	00012230	SINAPI	LUMINARIA DE SOBREPOM EM CHAPA DE AÇO PARA 1 LAMPADA FLUORESCENTE DE *18* W, PERFIL COMERCIAL (NAO INCLUI REATOR E LAMPADA)	Material	UN	1,0000000	21,72	21,72		
					MO sem LS =>	29,95	LS =>	0,00	MO com LS =>	29,95
					Valor do BDI =>	19,92			Valor com BDI =>	96,16
						Quant. =>	400,0000000	Preço Total =>	38.464,00	

10.12	Código	Banco	Descrição	Tipo	Und	Quant.	Valor Unit	Total
Composição	3953	ORSE	Luminária calha sobrepor p/lamp.fluorescente 2x20w, completa, incl.reator eletrônico e lampadas	Luminárias Internas	un	1,0000000	112,29	112,29
Composição Auxiliar	10549	ORSE	Encargos Complementares - Servente	Provisórios	h	1,0000000	3,74	3,74

BRENNNA KEROLAYNNE OLIVEIRA DE SOUSA
Assinado de forma digital por BRENNNA KEROLAYNNE OLIVEIRA DE SOUSA MARTINS:05756158340
MARTINS:05756158340 Dados: 2023.12.14 13:03:32 -03'00'



Composição Auxiliar	Código	ORSE	Encargos Complementares - Eletricista	Provisórios	h	1,0000000	3,58	3,58	
Insumo	1912	ORSE	Reator eletrônico fator de potência 0,95 p/ lâmpada fluorescente 2 x 20w un	Material	un	1,0000000	18,00	18,00	
Insumo	2052	ORSE	Suporte (receptáculo) p/ lâmpada fluorescente un	Material	un	4,0000000	1,00	4,00	
Insumo	00002436	SINAPI	ELETRICISTA (HORISTA)	Mão de Obra	H	1,0000000	18,25	18,25	
Insumo	00003753	SINAPI	LAMPADA FLUORESCENTE TUBULAR T10, DE 20 OU 40 W, BIVOLT	Material	UN	2,0000000	7,59	15,18	
Insumo	00006111	SINAPI	SERVENTE DE OBRAS (HORISTA)	Mão de Obra	H	1,0000000	11,70	11,70	
Insumo	00012232	SINAPI	LUMINARIA DE SOBREPOR EM CHAPA DE ACO PARA 2 LAMPADAS FLUORESCENTES DE *18* W, PERFIL COMERCIAL (NAO INCLUI REATOR E LAMPADAS)	Material	UN	1,0000000	37,84	37,84	
				MO sem LS =>	29,95	LS =>	0,00	MO com LS =>	29,95
				Valor do BDI =>	29,35			Valor com BDI =>	141,64
						Quant. =>	300,0000000	Preço Total =>	42.492,00

10.13	Código	Banco	Descrição	Tipo	Und	Quant.	Valor Unit	Total	
Composição	97589	SINAPI	LUMINÁRIA TIPO PLAFON EM PLÁSTICO, DE SOBREPOR, COM 1 LÂMPADA FLUORESCENTE DE 15 W, SEM REATOR - FORNECIMENTO E INSTALAÇÃO. AF 02/2020	INEL - INSTALAÇÃO ELÉTRICA/ELETRIFICAÇÃO E ILUMINAÇÃO	UN	1,0000000	37,62	37,62	
Composição Auxiliar	88247	SINAPI	AUXILIAR DE ELETRICISTA COM ENCARGOS COMPLEMENTARES	SEDI - SERVIÇOS DIVERSOS	H	0,2231000	18,42	4,10	
Composição Auxiliar	88264	SINAPI	ELETRICISTA COM ENCARGOS COMPLEMENTARES	SEDI - SERVIÇOS DIVERSOS	H	0,5355000	24,55	13,14	
Insumo	00038191	SINAPI	LAMPADA FLUORESCENTE COMPACTA 2U BRANCA 15 W, BASE E27 (127/220 V)	Material	UN	1,0000000	12,44	12,44	
Insumo	00038773	SINAPI	LUMINARIA DE TETO PLAFON/PLAFONIER EM PLASTICO COM BASE E27, POTENCIA MAXIMA 60 W (NAO INCLUI LAMPADA)	Material	UN	1,0000000	7,94	7,94	
				MO sem LS =>	13,01	LS =>	0,00	MO com LS =>	13,01
				Valor do BDI =>	9,83			Valor com BDI =>	47,45
						Quant. =>	300,0000000	Preço Total =>	14.235,00

10.14	Código	Banco	Descrição	Tipo	Und	Quant.	Valor Unit	Total	
Composição	562	ORSE	Luminária calha sobrepor p/lamp. fluorescente 1x20w, completa, incl. reator convencional e lâmpada	Luminárias Internas	un	1,0000000	76,24	76,24	
Composição Auxiliar	10549	ORSE	Encargos Complementares - Servente	Provisórios	h	1,0000000	3,74	3,74	
Composição Auxiliar	10552	ORSE	Encargos Complementares - Eletricista	Provisórios	h	1,0000000	3,58	3,58	
Insumo	2052	ORSE	Suporte (receptáculo) p/ lâmpada fluorescente un	Material	un	2,0000000	1,00	2,00	
Insumo	3133	ORSE	Reator convencional p/ lâmpada fluorescente 1 x 20w un	Material	un	1,0000000	7,66	7,66	
Insumo	00002436	SINAPI	ELETRICISTA (HORISTA)	Mão de Obra	H	1,0000000	18,25	18,25	
Insumo	00003753	SINAPI	LAMPADA FLUORESCENTE TUBULAR T10, DE 20 OU 40 W, BIVOLT	Material	UN	1,0000000	7,59	7,59	
Insumo	00006111	SINAPI	SERVENTE DE OBRAS (HORISTA)	Mão de Obra	H	1,0000000	11,70	11,70	
Insumo	00012230	SINAPI	LUMINARIA DE SOBREPOR EM CHAPA DE ACO PARA 1 LAMPADA FLUORESCENTE DE *18* W, PERFIL COMERCIAL (NAO INCLUI REATOR E LAMPADA)	Material	UN	1,0000000	21,72	21,72	
				MO sem LS =>	29,95	LS =>	0,00	MO com LS =>	29,95
				Valor do BDI =>	19,92			Valor com BDI =>	96,16
						Quant. =>	400,0000000	Preço Total =>	38.464,00

10.15	Código	Banco	Descrição	Tipo	Und	Quant.	Valor Unit	Total	
Composição	3953	ORSE	Luminária calha sobrepor p/lamp. fluorescente 2x20w, completa, incl. reator eletrônico e lâmpadas	Luminárias Internas	un	1,0000000	112,29	112,29	
Composição Auxiliar	10549	ORSE	Encargos Complementares - Servente	Provisórios	h	1,0000000	3,74	3,74	
Composição Auxiliar	10552	ORSE	Encargos Complementares - Eletricista	Provisórios	h	1,0000000	3,58	3,58	
Insumo	1912	ORSE	Reator eletrônico fator de potência 0,95 p/ lâmpada fluorescente 2 x 20w un	Material	un	1,0000000	18,00	18,00	
Insumo	2052	ORSE	Suporte (receptáculo) p/ lâmpada fluorescente un	Material	un	4,0000000	1,00	4,00	
Insumo	00002436	SINAPI	ELETRICISTA (HORISTA)	Mão de Obra	H	1,0000000	18,25	18,25	
Insumo	00003753	SINAPI	LAMPADA FLUORESCENTE TUBULAR T10, DE 20 OU 40 W, BIVOLT	Material	UN	2,0000000	7,59	15,18	
Insumo	00006111	SINAPI	SERVENTE DE OBRAS (HORISTA)	Mão de Obra	H	1,0000000	11,70	11,70	
Insumo	00012232	SINAPI	LUMINARIA DE SOBREPOR EM CHAPA DE ACO PARA 2 LAMPADAS FLUORESCENTES DE *18* W, PERFIL COMERCIAL (NAO INCLUI REATOR E LAMPADAS)	Material	UN	1,0000000	37,84	37,84	
				MO sem LS =>	29,95	LS =>	0,00	MO com LS =>	29,95
				Valor do BDI =>	29,35			Valor com BDI =>	141,64
						Quant. =>	400,0000000	Preço Total =>	56.656,00

10.16	Código	Banco	Descrição	Tipo	Und	Quant.	Valor Unit	Total
Composição	97667	SINAPI	ELETRODUTO FLEXÍVEL CORRUGADO, PEAD, DN 50 (1 1/2"), PARA REDE ENTERRADA DE DISTRIBUIÇÃO DE ENERGIA ELÉTRICA - FORNECIMENTO E INSTALAÇÃO. AF 12/2021	INEL - INSTALAÇÃO ELÉTRICA/ELETRIFICAÇÃO E ILUMINAÇÃO	M	1,0000000	8,99	8,99
Composição Auxiliar	88247	SINAPI	AUXILIAR DE ELETRICISTA COM ENCARGOS COMPLEMENTARES	SEDI - SERVIÇOS DIVERSOS	H	0,0672000	18,42	1,23

BRENNNA KEROLAYNNE OLIVEIRA DE SOUSA MARTINS:05756158340
 Assinado de forma digital por BRENNNA KEROLAYNNE OLIVEIRA DE SOUSA MARTINS:05756158340
 Dados: 2023.12.14 13:04:03 -03'00'

Composição Auxiliar	88264	SINAPI	ELETRICISTA COM ENCARGOS COMPLEMENTARES	SEDI - SERVIÇOS DIVERSOS	H	0,0672000	24,55	1,64	
Insumo	00039246	SINAPI	ELETRODUTO/DUTO PEAD FLEXIVEL PAREDE SIMPLES, CORRUGACAO HELICOIDAL, COR PRETA, SEM ROSCA, DE 1 1/2", CRC 680 N, PARA CABEAMENTO SUBTERRANEO (NBR 15715)	Material	M	1,1000000	5,57	6,12	
				MO sem LS =>	2,13	LS =>	0,00	MO com LS =>	2,13
				Valor do BDI =>	2,34			Valor com BDI =>	11,33
						Quant. =>	3.000,0000000	Preço Total =>	33.990,00

10.17	Código	Banco	Descrição	Tipo	Und	Quant.	Valor Unit	Total	
Composição	91853	SINAPI	ELETRODUTO FLEXIVEL CORRUGADO REFORÇADO, PVC, DN 20 MM (1/2"), PARA CIRCUITOS TERMINAIS, INSTALADO EM PAREDE - FORNECIMENTO E INSTALAÇÃO. AF_03/2023	INEL - INSTALAÇÃO ELÉTRICA/ELETRIFICAÇÃO E ILUMINAÇÃO	M	1,0000000	8,28	8,28	
Composição Auxiliar	88247	SINAPI	AUXILIAR DE ELETRICISTA COM ENCARGOS COMPLEMENTARES	SEDI - SERVIÇOS DIVERSOS	H	0,1240000	18,42	2,28	
Composição Auxiliar	88264	SINAPI	ELETRICISTA COM ENCARGOS COMPLEMENTARES	SEDI - SERVIÇOS DIVERSOS	H	0,1240000	24,55	3,04	
Insumo	00039243	SINAPI	ELETRODUTO PVC FLEXIVEL CORRUGADO, REFORÇADO, COR LARANJA, DE 20 MM, PARA LAJES E PISOS	Material	M	1,0170000	2,92	2,96	
				MO sem LS =>	3,94	LS =>	0,00	MO com LS =>	3,94
				Valor do BDI =>	2,16			Valor com BDI =>	10,44
						Quant. =>	700,0000000	Preço Total =>	7.308,00

10.18	Código	Banco	Descrição	Tipo	Und	Quant.	Valor Unit	Total	
Composição	91855	SINAPI	ELETRODUTO FLEXIVEL CORRUGADO REFORÇADO, PVC, DN 25 MM (3/4"), PARA CIRCUITOS TERMINAIS, INSTALADO EM PAREDE - FORNECIMENTO E INSTALAÇÃO. AF_03/2023	INEL - INSTALAÇÃO ELÉTRICA/ELETRIFICAÇÃO E ILUMINAÇÃO	M	1,0000000	9,75	9,75	
Composição Auxiliar	88247	SINAPI	AUXILIAR DE ELETRICISTA COM ENCARGOS COMPLEMENTARES	SEDI - SERVIÇOS DIVERSOS	H	0,1340000	18,42	2,46	
Composição Auxiliar	88264	SINAPI	ELETRICISTA COM ENCARGOS COMPLEMENTARES	SEDI - SERVIÇOS DIVERSOS	H	0,1340000	24,55	3,28	
Insumo	00039244	SINAPI	ELETRODUTO PVC FLEXIVEL CORRUGADO, REFORÇADO, COR LARANJA, DE 25 MM, PARA LAJES E PISOS	Material	M	1,0170000	3,95	4,01	
				MO sem LS =>	4,25	LS =>	0,00	MO com LS =>	4,25
				Valor do BDI =>	2,54			Valor com BDI =>	12,29
						Quant. =>	500,0000000	Preço Total =>	6.145,00

10.19	Código	Banco	Descrição	Tipo	Und	Quant.	Valor Unit	Total	
Composição	92008	SINAPI	TOMADA BAIXA DE EMBUTIR (2 MÓDULOS), 2P+T 10 A, INCLUINDO SUPORTE E PLACA - FORNECIMENTO E INSTALAÇÃO. AF_03/2023	INEL - INSTALAÇÃO ELÉTRICA/ELETRIFICAÇÃO E ILUMINAÇÃO	UN	1,0000000	43,22	43,22	
Composição Auxiliar	91946	SINAPI	SUPORTE PARAFUSADO COM PLACA DE ENCAIXE 4" X 2" MÉDIO (1,30 M DO PISO) PARA PONTO ELÉTRICO - FORNECIMENTO E INSTALAÇÃO. AF_03/2023	INEL - INSTALAÇÃO ELÉTRICA/ELETRIFICAÇÃO E ILUMINAÇÃO	UN	1,0000000	9,82	9,82	
Composição Auxiliar	92006	SINAPI	TOMADA BAIXA DE EMBUTIR (2 MÓDULOS), 2P+T 10 A, SEM SUPORTE E SEM PLACA - FORNECIMENTO E INSTALAÇÃO. AF_03/2023	INEL - INSTALAÇÃO ELÉTRICA/ELETRIFICAÇÃO E ILUMINAÇÃO	UN	1,0000000	33,40	33,40	
				MO sem LS =>	17,44	LS =>	0,00	MO com LS =>	17,44
				Valor do BDI =>	11,29			Valor com BDI =>	54,51
						Quant. =>	150,0000000	Preço Total =>	8.176,50

10.20	Código	Banco	Descrição	Tipo	Und	Quant.	Valor Unit	Total	
Composição	92004	SINAPI	TOMADA MÉDIA DE EMBUTIR (2 MÓDULOS), 2P+T 10 A, INCLUINDO SUPORTE E PLACA - FORNECIMENTO E INSTALAÇÃO. AF_03/2023	INEL - INSTALAÇÃO ELÉTRICA/ELETRIFICAÇÃO E ILUMINAÇÃO	UN	1,0000000	49,71	49,71	
Composição Auxiliar	91946	SINAPI	SUPORTE PARAFUSADO COM PLACA DE ENCAIXE 4" X 2" MÉDIO (1,30 M DO PISO) PARA PONTO ELÉTRICO - FORNECIMENTO E INSTALAÇÃO. AF_03/2023	INEL - INSTALAÇÃO ELÉTRICA/ELETRIFICAÇÃO E ILUMINAÇÃO	UN	1,0000000	9,82	9,82	
Composição Auxiliar	92002	SINAPI	TOMADA MÉDIA DE EMBUTIR (2 MÓDULOS), 2P+T 10 A, SEM SUPORTE E SEM PLACA - FORNECIMENTO E INSTALAÇÃO. AF_03/2023	INEL - INSTALAÇÃO ELÉTRICA/ELETRIFICAÇÃO E ILUMINAÇÃO	UN	1,0000000	39,89	39,89	
				MO sem LS =>	22,23	LS =>	0,00	MO com LS =>	22,23
				Valor do BDI =>	12,99			Valor com BDI =>	62,70
						Quant. =>	150,0000000	Preço Total =>	9.405,00

10.21	Código	Banco	Descrição	Tipo	Und	Quant.	Valor Unit	Total	
Composição	91991	SINAPI	TOMADA ALTA DE EMBUTIR (1 MÓDULO), 2P+T 20 A, SEM SUPORTE E SEM PLACA - FORNECIMENTO E INSTALAÇÃO. AF_03/2023	INEL - INSTALAÇÃO ELÉTRICA/ELETRIFICAÇÃO E ILUMINAÇÃO	UN	1,0000000	31,75	31,75	
Composição Auxiliar	88247	SINAPI	AUXILIAR DE ELETRICISTA COM ENCARGOS COMPLEMENTARES	SEDI - SERVIÇOS DIVERSOS	H	0,5110000	18,42	9,41	
Composição Auxiliar	88264	SINAPI	ELETRICISTA COM ENCARGOS COMPLEMENTARES	SEDI - SERVIÇOS DIVERSOS	H	0,5110000	24,55	12,54	
Insumo	00038102	SINAPI	TOMADA 2P+T 20A, 250V (APENAS MÓDULO)	Material	UN	1,0000000	9,80	9,80	
				MO sem LS =>	16,23	LS =>	0,00	MO com LS =>	16,23
				Valor do BDI =>	8,29			Valor com BDI =>	40,04
						Quant. =>	150,0000000	Preço Total =>	6.006,00

10.22	Código	Banco	Descrição	Tipo	Und	Quant.	Valor Unit	Total
Composição	91953	SINAPI	INTERRUPTOR SIMPLES (1 MÓDULO), 10A/250V, INCLUINDO SUPORTE E PLACA - FORNECIMENTO E INSTALAÇÃO. AF_03/2023	INEL - INSTALAÇÃO ELÉTRICA/ELETRIFICAÇÃO E ILUMINAÇÃO	UN	1,0000000	26,51	26,51
Composição Auxiliar	91946	SINAPI	SUPORTE PARAFUSADO COM PLACA DE ENCAIXE 4" X 2" MÉDIO (1,30 M DO PISO) PARA PONTO ELÉTRICO - FORNECIMENTO E INSTALAÇÃO. AF_03/2023	INEL - INSTALAÇÃO ELÉTRICA/ELETRIFICAÇÃO E ILUMINAÇÃO	UN	1,0000000	9,82	9,82

Composição Auxiliar	91952	SINAPI	INTERRUPTOR SIMPLES (1 MÓDULO), 10A/250V, SEM SUPORTE E SEM PLACA - FORNECIMENTO E INSTALAÇÃO. AF_03/2023	INEL - INSTALAÇÃO ELÉTRICA/ELETRIFICAÇÃO E ILUMINAÇÃO	UN	1,0000000	16,69	16,69	
				MO sem LS =>	11,42	LS =>	0,00	MO com LS =>	11,42
				Valor do BDI =>	6,92			Valor com BDI =>	33,43
						Quant. =>	150,0000000	Preço Total =>	5.014,50

10.23	Código	Banco	Descrição	Tipo	Und	Quant.	Valor Unit.	Total	
Composição	91959	SINAPI	INTERRUPTOR SIMPLES (2 MÓDULOS), 10A/250V, INCLUINDO SUPORTE E PLACA - FORNECIMENTO E INSTALAÇÃO. AF_03/2023	INEL - INSTALAÇÃO ELÉTRICA/ELETRIFICAÇÃO E ILUMINAÇÃO	UN	1,0000000	40,54	40,54	
Composição Auxiliar	91946	SINAPI	SUPORTE PARAFUSADO COM PLACA DE ENCAIXE 4" X 2" MÉDIO (1,30 M DO PISO) PARA PONTO ELÉTRICO - FORNECIMENTO E INSTALAÇÃO. AF_03/2023	INEL - INSTALAÇÃO ELÉTRICA/ELETRIFICAÇÃO E ILUMINAÇÃO	UN	1,0000000	9,82	9,82	
Composição Auxiliar	91958	SINAPI	INTERRUPTOR SIMPLES (2 MÓDULOS), 10A/250V, SEM SUPORTE E SEM PLACA - FORNECIMENTO E INSTALAÇÃO. AF_03/2023	INEL - INSTALAÇÃO ELÉTRICA/ELETRIFICAÇÃO E ILUMINAÇÃO	UN	1,0000000	30,72	30,72	
				MO sem LS =>	16,83	LS =>	0,00	MO com LS =>	16,83
				Valor do BDI =>	10,59			Valor com BDI =>	51,13
						Quant. =>	150,0000000	Preço Total =>	7.669,50

10.24	Código	Banco	Descrição	Tipo	Und	Quant.	Valor Unit.	Total	
Composição	401	ORSE	Fio rígido isolado em pvc 4,0mm2 (fio 10) - 450/750v / 70°C	Interligações até Quadro Geral - Fios e Cabos	m	1,0000000	8,17	8,17	
Composição Auxiliar	10549	ORSE	Encargos Complementares - Servente	Provisórios	h	0,1200000	3,74	0,44	
Composição Auxiliar	10552	ORSE	Encargos Complementares - Eletricista	Provisórios	h	0,1200000	3,58	0,42	
Insumo	00000944	SINAPI	FIO DE COBRE, SOLIDO, CLASSE 1, ISOLACAO EM PVC/A, ANTICHAMA BWF-B, 450/750V, SECAO NOMINAL 4 MM2	Material	M	1,0200000	3,65	3,72	
Insumo	00002436	SINAPI	ELETRICISTA (HORISTA)	Mão de Obra	H	0,1200000	18,25	2,19	
Insumo	00006111	SINAPI	SERVENTE DE OBRAS (HORISTA)	Mão de Obra	H	0,1200000	11,70	1,40	
				MO sem LS =>	3,59	LS =>	0,00	MO com LS =>	3,59
				Valor do BDI =>	2,13			Valor com BDI =>	10,30
						Quant. =>	1.000,0000000	Preço Total =>	10.300,00

10.25	Código	Banco	Descrição	Tipo	Und	Quant.	Valor Unit.	Total	
Composição	3431	ORSE	Fio rígido isolado em pvc 6,0mm2 - 450/750v / 70°C	Conversão InfoWOrca	m	1,0000000	9,82	9,82	
Composição Auxiliar	10549	ORSE	Encargos Complementares - Servente	Provisórios	h	0,1200000	3,74	0,44	
Composição Auxiliar	10552	ORSE	Encargos Complementares - Eletricista	Provisórios	h	0,1200000	3,58	0,42	
Insumo	00000940	SINAPI	FIO DE COBRE, SOLIDO, CLASSE 1, ISOLACAO EM PVC/A, ANTICHAMA BWF-B, 450/750V, SECAO NOMINAL 6 MM2	Material	M	1,0200000	5,27	5,37	
Insumo	00002436	SINAPI	ELETRICISTA (HORISTA)	Mão de Obra	H	0,1200000	18,25	2,19	
Insumo	00006111	SINAPI	SERVENTE DE OBRAS (HORISTA)	Mão de Obra	H	0,1200000	11,70	1,40	
				MO sem LS =>	3,59	LS =>	0,00	MO com LS =>	3,59
				Valor do BDI =>	2,56			Valor com BDI =>	12,38
						Quant. =>	6.000,0000000	Preço Total =>	74.280,00

10.26	Código	Banco	Descrição	Tipo	Und	Quant.	Valor Unit.	Total	
Composição	91924	SINAPI	CABO DE COBRE FLEXÍVEL ISOLADO, 1,5 MM², ANTI-CHAMA 450/750 V, PARA CIRCUITOS TERMINAIS - FORNECIMENTO E INSTALAÇÃO. AF_03/2023	INEL - INSTALAÇÃO ELÉTRICA/ELETRIFICAÇÃO E ILUMINAÇÃO	M	1,0000000	2,62	2,62	
Composição Auxiliar	88247	SINAPI	AUXILIAR DE ELETRICISTA COM ENCARGOS COMPLEMENTARES	SEDI - SERVIÇOS DIVERSOS	H	0,0230000	18,42	0,42	
Composição Auxiliar	88264	SINAPI	ELETRICISTA COM ENCARGOS COMPLEMENTARES	SEDI - SERVIÇOS DIVERSOS	H	0,0230000	24,55	0,56	
Insumo	00001013	SINAPI	CABO DE COBRE, FLEXIVEL, CLASSE 4 OU 5, ISOLACAO EM PVC/A, ANTICHAMA BWF-B, 1 CONDUTOR, 450/750 V, SECAO NOMINAL 1,5 MM2	Material	M	1,2434000	1,30	1,61	
Insumo	00021127	SINAPI	FITA ISOLANTE ADESIVA ANTICHAMA, USO ATE 750 V, EM ROLO DE 19 MM X 5 M	Material	UN	0,0094000	4,15	0,03	
				MO sem LS =>	0,72	LS =>	0,00	MO com LS =>	0,72
				Valor do BDI =>	0,68			Valor com BDI =>	3,30
						Quant. =>	10.000,0000000	Preço Total =>	33.000,00

10.27	Código	Banco	Descrição	Tipo	Und	Quant.	Valor Unit.	Total	
Composição	91926	SINAPI	CABO DE COBRE FLEXÍVEL ISOLADO, 2,5 MM², ANTI-CHAMA 450/750 V, PARA CIRCUITOS TERMINAIS - FORNECIMENTO E INSTALAÇÃO. AF_03/2023	INEL - INSTALAÇÃO ELÉTRICA/ELETRIFICAÇÃO E ILUMINAÇÃO	M	1,0000000	3,84	3,84	
Composição Auxiliar	88247	SINAPI	AUXILIAR DE ELETRICISTA COM ENCARGOS COMPLEMENTARES	SEDI - SERVIÇOS DIVERSOS	H	0,0290000	18,42	0,53	
Composição Auxiliar	88264	SINAPI	ELETRICISTA COM ENCARGOS COMPLEMENTARES	SEDI - SERVIÇOS DIVERSOS	H	0,0290000	24,55	0,71	
Insumo	00001014	SINAPI	CABO DE COBRE, FLEXIVEL, CLASSE 4 OU 5, ISOLACAO EM PVC/A, ANTICHAMA BWF-B, 1 CONDUTOR, 450/750 V, SECAO NOMINAL 2,5 MM2	Material	M	1,2434000	2,07	2,57	
Insumo	00021127	SINAPI	FITA ISOLANTE ADESIVA ANTICHAMA, USO ATE 750 V, EM ROLO DE 19 MM X 5 M	Material	UN	0,0094000	4,15	0,03	
				MO sem LS =>	0,91	LS =>	0,00	MO com LS =>	0,91
				Valor do BDI =>	1,00			Valor com BDI =>	4,84
						Quant. =>	10.000,0000000	Preço Total =>	48.400,00

10.28	Código	Banco	Descrição	Tipo	Und	Quant.	Valor Unit.	Total		
Composição	91929	SINAPI	CABO DE COBRE FLEXÍVEL ISOLADO, 4 MM², ANTI-CHAMA 0,6/1,0 KV, PARA CIRCUITOS TERMINAIS - FORNECIMENTO E INSTALAÇÃO. AF_03/2023	INEL - INSTALAÇÃO ELÉTRICA/ELETRIFICAÇÃO E ILUMINAÇÃO	M	1,0000000	6,37	6,37		
Composição Auxiliar	88247	SINAPI	AUXILIAR DE ELETRICISTA COM ENCARGOS COMPLEMENTARES	SEDI - SERVIÇOS DIVERSOS	H	0,0390000	18,42	0,71		
Composição Auxiliar	88264	SINAPI	ELETRICISTA COM ENCARGOS COMPLEMENTARES	SEDI - SERVIÇOS DIVERSOS	H	0,0390000	24,55	0,95		
Insumo	00001021	SINAPI	CABO DE COBRE, FLEXIVEL, CLASSE 4 OU 5, ISOLACAO EM PVC/A, ANTICHAMA BWF-B, COBERTURA PVC-STI, ANTICHAMA BWF-B, 1 CONDUTOR, 0,6/1 KV, SECAO NOMINAL 4 MM2	Material	M	1,2434000	3,77	4,68		
Insumo	00021127	SINAPI	FITA ISOLANTE ADESIVA ANTICHAMA, USO ATE 750 V, EM ROLO DE 19 MM X 5 M	Material	UN	0,0094000	4,15	0,03		
					MO sem LS =>	1,23	LS =>	0,00	MO com LS =>	1,23
					Valor do BDI =>	1,66			Valor com BDI =>	8,03
						Quant. =>	10,000,000000	Preço Total =>	80,300,00	

10.29	Código	Banco	Descrição	Tipo	Und	Quant.	Valor Unit.	Total		
Composição	91930	SINAPI	CABO DE COBRE FLEXÍVEL ISOLADO, 6 MM², ANTI-CHAMA 450/750 V, PARA CIRCUITOS TERMINAIS - FORNECIMENTO E INSTALAÇÃO. AF_03/2023	INEL - INSTALAÇÃO ELÉTRICA/ELETRIFICAÇÃO E ILUMINAÇÃO	M	1,0000000	8,33	8,33		
Composição Auxiliar	88247	SINAPI	AUXILIAR DE ELETRICISTA COM ENCARGOS COMPLEMENTARES	SEDI - SERVIÇOS DIVERSOS	H	0,0510000	18,42	0,93		
Composição Auxiliar	88264	SINAPI	ELETRICISTA COM ENCARGOS COMPLEMENTARES	SEDI - SERVIÇOS DIVERSOS	H	0,0510000	24,55	1,25		
Insumo	00000982	SINAPI	CABO DE COBRE, FLEXIVEL, CLASSE 4 OU 5, ISOLACAO EM PVC/A, ANTICHAMA BWF-B, 1 CONDUTOR, 450/750 V, SECAO NOMINAL 6 MM2	Material	M	1,2434000	4,93	6,12		
Insumo	00021127	SINAPI	FITA ISOLANTE ADESIVA ANTICHAMA, USO ATE 750 V, EM ROLO DE 19 MM X 5 M	Material	UN	0,0094000	4,15	0,03		
					MO sem LS =>	1,61	LS =>	0,00	MO com LS =>	1,61
					Valor do BDI =>	2,17			Valor com BDI =>	10,50
						Quant. =>	10,000,000000	Preço Total =>	105,000,00	

10.30	Código	Banco	Descrição	Tipo	Und	Quant.	Valor Unit.	Total		
Composição	91932	SINAPI	CABO DE COBRE FLEXÍVEL ISOLADO, 10 MM², ANTI-CHAMA 450/750 V, PARA CIRCUITOS TERMINAIS - FORNECIMENTO E INSTALAÇÃO. AF_03/2023	INEL - INSTALAÇÃO ELÉTRICA/ELETRIFICAÇÃO E ILUMINAÇÃO	M	1,0000000	14,99	14,99		
Composição Auxiliar	88247	SINAPI	AUXILIAR DE ELETRICISTA COM ENCARGOS COMPLEMENTARES	SEDI - SERVIÇOS DIVERSOS	H	0,0760000	18,42	1,39		
Composição Auxiliar	88264	SINAPI	ELETRICISTA COM ENCARGOS COMPLEMENTARES	SEDI - SERVIÇOS DIVERSOS	H	0,0760000	24,55	1,86		
Insumo	00000980	SINAPI	CABO DE COBRE, FLEXIVEL, CLASSE 4 OU 5, ISOLACAO EM PVC/A, ANTICHAMA BWF-B, 1 CONDUTOR, 450/750 V, SECAO NOMINAL 10 MM2	Material	M	1,2434000	9,42	11,71		
Insumo	00021127	SINAPI	FITA ISOLANTE ADESIVA ANTICHAMA, USO ATE 750 V, EM ROLO DE 19 MM X 5 M	Material	UN	0,0094000	4,15	0,03		
					MO sem LS =>	2,41	LS =>	0,00	MO com LS =>	2,41
					Valor do BDI =>	3,91			Valor com BDI =>	18,90
						Quant. =>	10,000,000000	Preço Total =>	189,000,00	

10.31	Código	Banco	Descrição	Tipo	Und	Quant.	Valor Unit.	Total		
Composição	91899	SINAPI	CURVA 90 GRAUS PARA ELETRODUTO, PVC, ROSCÁVEL, DN 20 MM (1/2"), PARA CIRCUITOS TERMINAIS, INSTALADA EM LAJE - FORNECIMENTO E INSTALAÇÃO. AF_03/2023	INEL - INSTALAÇÃO ELÉTRICA/ELETRIFICAÇÃO E ILUMINAÇÃO	UN	1,0000000	9,08	9,08		
Composição Auxiliar	88247	SINAPI	AUXILIAR DE ELETRICISTA COM ENCARGOS COMPLEMENTARES	SEDI - SERVIÇOS DIVERSOS	H	0,1380000	18,42	2,54		
Composição Auxiliar	88264	SINAPI	ELETRICISTA COM ENCARGOS COMPLEMENTARES	SEDI - SERVIÇOS DIVERSOS	H	0,1380000	24,55	3,38		
Insumo	00001870	SINAPI	CURVA 90 GRAUS, LONGA, DE PVC RIGIDO ROSCAVEL, DE 1/2", PARA ELETRODUTO	Material	UN	1,0000000	3,16	3,16		
					MO sem LS =>	4,38	LS =>	0,00	MO com LS =>	4,38
					Valor do BDI =>	2,37			Valor com BDI =>	11,45
						Quant. =>	25,00000000	Preço Total =>	286,25	

10.32	Código	Banco	Descrição	Tipo	Und	Quant.	Valor Unit.	Total		
Composição	448	ORSE	Disjuntor termomagnético bipolar 10 A, padrão NEMA (Americano - linha preta)	Fusíveis, Disjuntores e Chaves	un	1,0000000	51,95	51,95		
Composição Auxiliar	10549	ORSE	Encargos Complementares - Servente	Provisórios	h	0,6000000	3,74	2,24		
Composição Auxiliar	10552	ORSE	Encargos Complementares - Eletricista	Provisórios	h	0,6000000	3,58	2,14		
Insumo	822	ORSE	Disjuntor bipolar 10 A, padrão NEMA (linha preta) corrente de interrupção 5KA, ref.: eletromar ou similar un	Material	un	1,0000000	29,60	29,60		
Insumo	00002436	SINAPI	ELETRICISTA (HORISTA)	Mão de Obra	H	0,6000000	18,25	10,95		
Insumo	00006111	SINAPI	SERVENTE DE OBRAS (HORISTA)	Mão de Obra	H	0,6000000	11,70	7,02		
					MO sem LS =>	17,97	LS =>	0,00	MO com LS =>	17,97
					Valor do BDI =>	13,57			Valor com BDI =>	65,52
						Quant. =>	25,00000000	Preço Total =>	1.638,00	

10.33	Código	Banco	Descrição	Tipo	Und	Quant.	Valor Unit.	Total
Composição	91902	SINAPI	CURVA 90 GRAUS PARA ELETRODUTO, PVC, ROSCAVEL, DN 25 MM (3/4"), PARA CIRCUITOS TERMINAIS. INSTALADA EM LAJE - FORNECIMENTO E INSTALAÇÃO. AF_03/2023	INEL - INSTALAÇÃO ELÉTRICA/ELETRIFICAÇÃO E ILUMINAÇÃO	UN	1,0000000	10,15	10,15

Composição Auxiliar	88247	SINAPI	AUXILIAR DE ELETRICISTA COM ENCARGOS COMPLEMENTARES	SEDI - SERVIÇOS DIVERSOS	H	0,1620000	18,42	2,98	
Composição Auxiliar	88264	SINAPI	ELETRICISTA COM ENCARGOS COMPLEMENTARES	SEDI - SERVIÇOS DIVERSOS	H	0,1620000	24,55	3,97	
Insumo	00001879	SINAPI	CURVA 90 GRAUS, LONGA, DE PVC RIGIDO ROSCAVEL, DE 3/4", PARA ELETRODUTO	Material	UN	1,0000000	3,20	3,20	
				MO sem LS =>	5,14	LS =>	0,00	MO com LS =>	5,14
				Valor do BDI =>	2,65			Valor com BDI =>	12,80
						Quant. =>	25,0000000	Preço Total =>	320,00

10.34	Código	Banco	Descrição	Tipo	Und	Quant.	Valor Unit	Total	
Composição	91893	SINAPI	CURVA 90 GRAUS PARA ELETRODUTO, PVC, ROSCÁVEL, DN 32 MM (1"), PARA CIRCUITOS TERMINAIS, INSTALADA EM FORRO - FORNECIMENTO E INSTALAÇÃO. AF_03/2023	INEL - INSTALAÇÃO ELÉTRICA/ELETRIFICAÇÃO E ILUMINAÇÃO	UN	1,0000000	15,16	15,16	
Composição Auxiliar	88247	SINAPI	AUXILIAR DE ELETRICISTA COM ENCARGOS COMPLEMENTARES	SEDI - SERVIÇOS DIVERSOS	H	0,2400000	18,42	4,42	
Composição Auxiliar	88264	SINAPI	ELETRICISTA COM ENCARGOS COMPLEMENTARES	SEDI - SERVIÇOS DIVERSOS	H	0,2400000	24,55	5,89	
Insumo	00001884	SINAPI	CURVA 90 GRAUS, LONGA, DE PVC RIGIDO ROSCAVEL, DE 1", PARA ELETRODUTO	Material	UN	1,0000000	4,85	4,85	
				MO sem LS =>	7,62	LS =>	0,00	MO com LS =>	7,62
				Valor do BDI =>	3,96			Valor com BDI =>	19,12
						Quant. =>	25,0000000	Preço Total =>	478,00

10.35	Código	Banco	Descrição	Tipo	Und	Quant.	Valor Unit	Total	
Composição	93018	SINAPI	CURVA 90 GRAUS PARA ELETRODUTO, PVC, ROSCÁVEL, DN 50 MM (1 1/2"), PARA REDE ENTERRADA DE DISTRIBUIÇÃO DE ENERGIA ELÉTRICA - FORNECIMENTO E INSTALAÇÃO. AF_12/2021	INEL - INSTALAÇÃO ELÉTRICA/ELETRIFICAÇÃO E ILUMINAÇÃO EXTERNA	UN	1,0000000	21,08	21,08	
Composição Auxiliar	88247	SINAPI	AUXILIAR DE ELETRICISTA COM ENCARGOS COMPLEMENTARES	SEDI - SERVIÇOS DIVERSOS	H	0,3365000	18,42	6,19	
Composição Auxiliar	88264	SINAPI	ELETRICISTA COM ENCARGOS COMPLEMENTARES	SEDI - SERVIÇOS DIVERSOS	H	0,3365000	24,55	8,26	
Insumo	00001875	SINAPI	CURVA 90 GRAUS, LONGA, DE PVC RIGIDO ROSCAVEL, DE 1 1/2", PARA ELETRODUTO	Material	UN	1,0000000	6,63	6,63	
				MO sem LS =>	10,69	LS =>	0,00	MO com LS =>	10,69
				Valor do BDI =>	5,51			Valor com BDI =>	26,59
						Quant. =>	25,0000000	Preço Total =>	664,75

11	Código	Banco	Descrição	Tipo	Und	Quant.	Valor Unit	Total	
								216.436,55	
Composição	89355	SINAPI	TUBO, PVC, SOLDÁVEL, DN 20MM, INSTALADO EM RAMAL OU SUB-RAMAL DE ÁGUA - FORNECIMENTO E INSTALAÇÃO. AF_06/2022	INHI - INSTALAÇÕES HIDROS SANITÁRIAS	M	1,0000000	16,98	16,98	
Composição Auxiliar	88248	SINAPI	AUXILIAR DE ENCANADOR OU BOMBEIRO HIDRÁULICO COM ENCARGOS COMPLEMENTARES	SEDI - SERVIÇOS DIVERSOS	H	0,3279000	17,50	5,73	
Composição Auxiliar	88267	SINAPI	ENCANADOR OU BOMBEIRO HIDRÁULICO COM ENCARGOS COMPLEMENTARES	SEDI - SERVIÇOS DIVERSOS	H	0,3279000	21,78	7,14	
Insumo	00009867	SINAPI	TUBO PVC, SOLDÁVEL, DE 20 MM, ÁGUA FRIA (NBR-5648)	Material	M	1,0493000	3,79	3,97	
Insumo	00038383	SINAPI	LIXA D'AGUA EM FOLHA, GRAO 100	Material	UN	0,0765000	1,86	0,14	
				MO sem LS =>	9,64	LS =>	0,00	MO com LS =>	9,64
				Valor do BDI =>	4,43			Valor com BDI =>	21,41
						Quant. =>	850,0000000	Preço Total =>	18.198,50

11.2	Código	Banco	Descrição	Tipo	Und	Quant.	Valor Unit	Total	
Composição	89356	SINAPI	TUBO, PVC, SOLDÁVEL, DN 25MM, INSTALADO EM RAMAL OU SUB-RAMAL DE ÁGUA - FORNECIMENTO E INSTALAÇÃO. AF_06/2022	INHI - INSTALAÇÕES HIDROS SANITÁRIAS	M	1,0000000	19,57	19,57	
Composição Auxiliar	88248	SINAPI	AUXILIAR DE ENCANADOR OU BOMBEIRO HIDRÁULICO COM ENCARGOS COMPLEMENTARES	SEDI - SERVIÇOS DIVERSOS	H	0,3800000	17,50	6,65	
Composição Auxiliar	88267	SINAPI	ENCANADOR OU BOMBEIRO HIDRÁULICO COM ENCARGOS COMPLEMENTARES	SEDI - SERVIÇOS DIVERSOS	H	0,3800000	21,78	8,27	
Insumo	00009868	SINAPI	TUBO PVC, SOLDÁVEL, DE 25 MM, ÁGUA FRIA (NBR-5648)	Material	M	1,0493000	4,28	4,49	
Insumo	00038383	SINAPI	LIXA D'AGUA EM FOLHA, GRAO 100	Material	UN	0,0886000	1,86	0,16	
				MO sem LS =>	11,18	LS =>	0,00	MO com LS =>	11,18
				Valor do BDI =>	5,11			Valor com BDI =>	24,68
						Quant. =>	850,0000000	Preço Total =>	20.978,00

11.3	Código	Banco	Descrição	Tipo	Und	Quant.	Valor Unit	Total	
Composição	89357	SINAPI	TUBO, PVC, SOLDÁVEL, DN 32MM, INSTALADO EM RAMAL OU SUB-RAMAL DE ÁGUA - FORNECIMENTO E INSTALAÇÃO. AF_06/2022	INHI - INSTALAÇÕES HIDROS SANITÁRIAS	M	1,0000000	27,66	27,66	
Composição Auxiliar	88248	SINAPI	AUXILIAR DE ENCANADOR OU BOMBEIRO HIDRÁULICO COM ENCARGOS COMPLEMENTARES	SEDI - SERVIÇOS DIVERSOS	H	0,4530000	17,50	7,92	
Composição Auxiliar	88267	SINAPI	ENCANADOR OU BOMBEIRO HIDRÁULICO COM ENCARGOS COMPLEMENTARES	SEDI - SERVIÇOS DIVERSOS	H	0,4530000	21,78	9,86	
Insumo	00009869	SINAPI	TUBO PVC, SOLDÁVEL, DE 32 MM, ÁGUA FRIA (NBR-5648)	Material	M	1,0493000	9,24	9,69	
Insumo	00038383	SINAPI	LIXA D'AGUA EM FOLHA, GRAO 100	Material	UN	0,1056000	1,86	0,19	
				MO sem LS =>	13,32	LS =>	0,00	MO com LS =>	13,32
				Valor do BDI =>	7,23			Valor com BDI =>	34,89

BRENNA KEROLAYNNE Assinado de forma digital por
OLIVEIRA DE SOUSA BRENNA KEROLAYNNE OLIVEIRA
MARTINS:05756158340 DE SOUSA MARTINS:05756158340
 Dados: 2023.12.14 13:06:37 -03'00'

Quant. => 850,0000000 Preço Total => 29.656,50

11.4	Código	Banco	Descrição	Tipo	Und	Quant.	Valor Unit	Total		
Composição	94650	SINAPI	TUBO, PVC, SOLDÁVEL, DN 40 MM, INSTALADO EM RESERVAÇÃO DE ÁGUA DE EDIFICAÇÃO QUE POSSUA RESERVATÓRIO DE FIBRA/FIBROCIMENTO FORNECIMENTO E INSTALAÇÃO. AF_06/2016	INHI - INSTALAÇÕES HIDROS SANITÁRIAS	M	1,0000000	22,32	22,32		
Composição Auxiliar	88248	SINAPI	AUXILIAR DE ENCANADOR OU BOMBEIRO HIDRÁULICO COM ENCARGOS COMPLEMENTARES	SEDI - SERVIÇOS DIVERSOS	H	0,1890000	17,50	3,30		
Composição Auxiliar	88267	SINAPI	ENCANADOR OU BOMBEIRO HIDRÁULICO COM ENCARGOS COMPLEMENTARES	SEDI - SERVIÇOS DIVERSOS	H	0,1890000	21,78	4,11		
Insumo	00009874	SINAPI	TUBO PVC, SOLDAVEL, DE 40 MM, AGUA FRIA (NBR-5648)	Material	M	1,0270000	14,50	14,89		
Insumo	00038383	SINAPI	LIXA D'AGUA EM FOLHA, GRAO 100	Material	UN	0,0110000	1,86	0,02		
					MO sem LS =>	5,55	LS =>	0,00	MO com LS =>	5,55
					Valor do BDI =>	5,83			Valor com BDI =>	28,15

Quant. => 850,0000000 Preço Total => 23.927,50

11.5	Código	Banco	Descrição	Tipo	Und	Quant.	Valor Unit	Total		
Composição	89449	SINAPI	TUBO, PVC, SOLDÁVEL, DN 50MM, INSTALADO EM PRUMADA DE ÁGUA - FORNECIMENTO E INSTALAÇÃO. AF_06/2022	INHI - INSTALAÇÕES HIDROS SANITÁRIAS	M	1,0000000	18,03	18,03		
Composição Auxiliar	88248	SINAPI	AUXILIAR DE ENCANADOR OU BOMBEIRO HIDRÁULICO COM ENCARGOS COMPLEMENTARES	SEDI - SERVIÇOS DIVERSOS	H	0,0341000	17,50	0,59		
Composição Auxiliar	88267	SINAPI	ENCANADOR OU BOMBEIRO HIDRÁULICO COM ENCARGOS COMPLEMENTARES	SEDI - SERVIÇOS DIVERSOS	H	0,0341000	21,78	0,74		
Insumo	00009875	SINAPI	TUBO PVC, SOLDAVEL, DE 50 MM, AGUA FRIA (NBR-5648)	Material	M	1,0493000	15,91	16,69		
Insumo	00038383	SINAPI	LIXA D'AGUA EM FOLHA, GRAO 100	Material	UN	0,0080000	1,86	0,01		
					MO sem LS =>	0,99	LS =>	0,00	MO com LS =>	0,99
					Valor do BDI =>	4,71			Valor com BDI =>	22,74

Quant. => 850,0000000 Preço Total => 19.329,00

11.6	Código	Banco	Descrição	Tipo	Und	Quant.	Valor Unit	Total		
Composição	89451	SINAPI	TUBO, PVC, SOLDÁVEL, DN 75MM, INSTALADO EM PRUMADA DE ÁGUA - FORNECIMENTO E INSTALAÇÃO. AF_06/2022	INHI - INSTALAÇÕES HIDROS SANITÁRIAS	M	1,0000000	47,45	47,45		
Composição Auxiliar	88248	SINAPI	AUXILIAR DE ENCANADOR OU BOMBEIRO HIDRÁULICO COM ENCARGOS COMPLEMENTARES	SEDI - SERVIÇOS DIVERSOS	H	0,0494000	17,50	0,86		
Composição Auxiliar	88267	SINAPI	ENCANADOR OU BOMBEIRO HIDRÁULICO COM ENCARGOS COMPLEMENTARES	SEDI - SERVIÇOS DIVERSOS	H	0,0494000	21,78	1,07		
Insumo	00009871	SINAPI	TUBO PVC, SOLDAVEL, DE 75 MM, AGUA FRIA (NBR-5648)	Material	M	1,0493000	43,37	45,50		
Insumo	00038383	SINAPI	LIXA D'AGUA EM FOLHA, GRAO 100	Material	UN	0,0115000	1,86	0,02		
					MO sem LS =>	1,45	LS =>	0,00	MO com LS =>	1,45
					Valor do BDI =>	12,40			Valor com BDI =>	59,85

Quant. => 700,0000000 Preço Total => 41.895,00

11.7	Código	Banco	Descrição	Tipo	Und	Quant.	Valor Unit	Total		
Composição	94496	SINAPI	REGISTRO DE GAVETA BRUTO, LATÃO, ROSCAVEL, 1 1/4" - FORNECIMENTO E INSTALAÇÃO. AF_08/2021	INHI - INSTALAÇÕES HIDROS SANITÁRIAS	UN	1,0000000	63,75	63,75		
Composição Auxiliar	88248	SINAPI	AUXILIAR DE ENCANADOR OU BOMBEIRO HIDRÁULICO COM ENCARGOS COMPLEMENTARES	SEDI - SERVIÇOS DIVERSOS	H	0,2021000	17,50	3,53		
Composição Auxiliar	88267	SINAPI	ENCANADOR OU BOMBEIRO HIDRÁULICO COM ENCARGOS COMPLEMENTARES	SEDI - SERVIÇOS DIVERSOS	H	0,2021000	21,78	4,40		
Insumo	00003148	SINAPI	FITA VEDA ROSCA EM ROLOS DE 18 MM X 50 M (L X C)	Material	UN	0,0168000	14,20	0,23		
Insumo	00006017	SINAPI	REGISTRO GAVETA BRUTO EM LATAO FORJADO, BITOLA 1 1/4 " (REF 1509)	Material	UN	1,0000000	55,59	55,59		
					MO sem LS =>	5,94	LS =>	0,00	MO com LS =>	5,94
					Valor do BDI =>	16,66			Valor com BDI =>	80,41

Quant. => 25,0000000 Preço Total => 2.010,25

11.8	Código	Banco	Descrição	Tipo	Und	Quant.	Valor Unit	Total		
Composição	94497	SINAPI	REGISTRO DE GAVETA BRUTO, LATÃO, ROSCAVEL, 1 1/2" - FORNECIMENTO E INSTALAÇÃO. AF_08/2021	INHI - INSTALAÇÕES HIDROS SANITÁRIAS	UN	1,0000000	80,78	80,78		
Composição Auxiliar	88248	SINAPI	AUXILIAR DE ENCANADOR OU BOMBEIRO HIDRÁULICO COM ENCARGOS COMPLEMENTARES	SEDI - SERVIÇOS DIVERSOS	H	0,2633000	17,50	4,60		
Composição Auxiliar	88267	SINAPI	ENCANADOR OU BOMBEIRO HIDRÁULICO COM ENCARGOS COMPLEMENTARES	SEDI - SERVIÇOS DIVERSOS	H	0,2633000	21,78	5,73		
Insumo	00003148	SINAPI	FITA VEDA ROSCA EM ROLOS DE 18 MM X 50 M (L X C)	Material	UN	0,0192000	14,20	0,27		
Insumo	00006010	SINAPI	REGISTRO GAVETA BRUTO EM LATAO FORJADO, BITOLA 1 1/2 " (REF 1509)	Material	UN	1,0000000	70,18	70,18		
					MO sem LS =>	7,74	LS =>	0,00	MO com LS =>	7,74
					Valor do BDI =>	21,11			Valor com BDI =>	101,89

Quant. => 25,0000000 Preço Total => 2.547,25

11.9	Código	Banco	Descrição	Tipo	Und	Quant.	Valor Unit	Total
Composição	94495	SINAPI	REGISTRO DE GAVETA BRUTO, LATÃO, ROSCAVEL, 1" - FORNECIMENTO E INSTALAÇÃO. AF_08/2021	INHI - INSTALAÇÕES HIDROS SANITÁRIAS	UN	1,0000000	46,79	46,79
Composição Auxiliar	88248	SINAPI	AUXILIAR DE ENCANADOR OU BOMBEIRO HIDRÁULICO COM ENCARGOS COMPLEMENTARES	SEDI - SERVIÇOS DIVERSOS	H	0,1485000	17,50	2,59
Composição Auxiliar	88267	SINAPI	ENCANADOR OU BOMBEIRO HIDRÁULICO COM ENCARGOS COMPLEMENTARES	SEDI - SERVIÇOS DIVERSOS	H	0,1485000	21,78	3,23
Insumo	00003148	SINAPI	FITA VEDA ROSCA EM ROLOS DE 18 MM X 50 M (L X C)	Material	UN	0,0132000	14,20	0,18

Insumo	00006019	SINAPI	REGISTRO GAVETA BRUTO EM LATAO FORJADO, BITOLA 1" (REF 1509)	Material	UN	1,0000000	40,79	40,79	
				MO sem LS =>	4,36	LS =>	0,00	MO com LS =>	4,36
				Valor do BDI =>	12,23			Valor com BDI =>	59,02
						Quant. =>	25,0000000	Preço Total =>	1.475,50

11.11	Código	Banco	Descrição	Tipo	Und	Quant.	Valor Unit	Total	
Composição	89358	SINAPI	JOELHO 90 GRAUS, PVC, SOLDÁVEL, DN 20MM, INSTALADO EM RAMAL OU SUB-RAMAL DE ÁGUA - FORNECIMENTO E INSTALAÇÃO. AF_06/2022	INHI - INSTALAÇÕES HIDROS SANITÁRIAS	UN	1,0000000	6,38	6,38	
Composição Auxiliar	88248	SINAPI	AUXILIAR DE ENCANADOR OU BOMBEIRO HIDRÁULICO COM ENCARGOS COMPLEMENTARES	SEDI - SERVIÇOS DIVERSOS	H	0,1311000	17,50	2,29	
Composição Auxiliar	88267	SINAPI	ENCANADOR OU BOMBEIRO HIDRÁULICO COM ENCARGOS COMPLEMENTARES	SEDI - SERVIÇOS DIVERSOS	H	0,1311000	21,78	2,85	
Insumo	00000122	SINAPI	ADESIVO PLASTICO PARA PVC, FRASCO COM *850* GR	Material	UN	0,0047000	51,16	0,24	
Insumo	00003542	SINAPI	JOELHO PVC, SOLDÁVEL, 90 GRAUS, 20 MM, COR MARROM, PARA AGUA FRIA PREDIAL	Material	UN	1,0000000	0,61	0,61	
Insumo	00020083	SINAPI	SOLUCAO PREPARADORA / LIMPADORA PARA PVC, FRASCO COM 1000 CM3	Material	UN	0,0060000	57,97	0,34	
Insumo	00038383	SINAPI	LIXA D'AGUA EM FOLHA, GRAO 100	Material	UN	0,0291000	1,86	0,05	
				MO sem LS =>	3,85	LS =>	0,00	MO com LS =>	3,85
				Valor do BDI =>	1,66			Valor com BDI =>	8,04
						Quant. =>	150,0000000	Preço Total =>	1.206,00

11.12	Código	Banco	Descrição	Tipo	Und	Quant.	Valor Unit	Total	
Composição	90373	SINAPI	JOELHO 90 GRAUS COM BUCHA DE LATAO, PVC, SOLDÁVEL, DN 25MM, X 1/2 INSTALADO EM RAMAL OU SUB-RAMAL DE ÁGUA - FORNECIMENTO E INSTALAÇÃO. AF_06/2022	INHI - INSTALAÇÕES HIDROS SANITÁRIAS	UN	1,0000000	11,41	11,41	
Composição Auxiliar	88248	SINAPI	AUXILIAR DE ENCANADOR OU BOMBEIRO HIDRÁULICO COM ENCARGOS COMPLEMENTARES	SEDI - SERVIÇOS DIVERSOS	H	0,1312000	17,50	2,29	
Composição Auxiliar	88267	SINAPI	ENCANADOR OU BOMBEIRO HIDRÁULICO COM ENCARGOS COMPLEMENTARES	SEDI - SERVIÇOS DIVERSOS	H	0,1312000	21,78	2,85	
Insumo	00000122	SINAPI	ADESIVO PLASTICO PARA PVC, FRASCO COM *850* GR	Material	UN	0,0059000	51,16	0,30	
Insumo	00020083	SINAPI	SOLUCAO PREPARADORA / LIMPADORA PARA PVC, FRASCO COM 1000 CM3	Material	UN	0,0070000	57,97	0,40	
Insumo	00020147	SINAPI	JOELHO PVC, SOLDÁVEL, COM BUCHA DE LATAO, 90 GRAUS, 25 MM X 1/2", PARA AGUA FRIA PREDIAL	Material	UN	1,0000000	5,52	5,52	
Insumo	00038383	SINAPI	LIXA D'AGUA EM FOLHA, GRAO 100	Material	UN	0,0315000	1,86	0,05	
				MO sem LS =>	3,86	LS =>	0,00	MO com LS =>	3,86
				Valor do BDI =>	2,98			Valor com BDI =>	14,39
						Quant. =>	150,0000000	Preço Total =>	2.158,50

11.13	Código	Banco	Descrição	Tipo	Und	Quant.	Valor Unit	Total	
Composição	1135	ORSE	Joelho 90° de pvc rígido soldável, marrom diâm = 25mm	Tubos e Conexões de PVC Rígido Soldável	un	1,0000000	7,70	7,70	
Composição Auxiliar	10549	ORSE	Encargos Complementares - Servente	Provisórios	h	0,1800000	3,74	0,67	
Composição Auxiliar	10554	ORSE	Encargos Complementares - Encanador	Provisórios	h	0,1800000	3,65	0,65	
Insumo	138	ORSE	Adesivo pvc em frasco de 850 gramas kg	Material	tubo	0,0060000	71,96	0,43	
Insumo	2036	ORSE	Solucao limpadora pvc l	Material	l	0,0020000	69,30	0,13	
Insumo	00002696	SINAPI	ENCANADOR OU BOMBEIRO HIDRÁULICO (HORISTA)	Mão de Obra	H	0,1800000	16,55	2,97	
Insumo	00003529	SINAPI	JOELHO PVC, SOLDÁVEL, 90 GRAUS, 25 MM, COR MARROM, PARA AGUA FRIA PREDIAL	Material	UN	1,0000000	0,75	0,75	
Insumo	00006111	SINAPI	SERVENTE DE OBRAS (HORISTA)	Mão de Obra	H	0,1800000	11,70	2,10	
				MO sem LS =>	5,07	LS =>	0,00	MO com LS =>	5,07
				Valor do BDI =>	2,01			Valor com BDI =>	9,71
						Quant. =>	150,0000000	Preço Total =>	1.456,50

11.14	Código	Banco	Descrição	Tipo	Und	Quant.	Valor Unit	Total	
Composição	1136	ORSE	Joelho 90° de pvc rígido soldável, marrom diâm = 32mm	Tubos e Conexões de PVC Rígido Soldável	un	1,0000000	9,66	9,66	
Composição Auxiliar	10549	ORSE	Encargos Complementares - Servente	Provisórios	h	0,1800000	3,74	0,67	
Composição Auxiliar	10554	ORSE	Encargos Complementares - Encanador	Provisórios	h	0,1800000	3,65	0,65	
Insumo	138	ORSE	Adesivo pvc em frasco de 850 gramas kg	Material	tubo	0,0080000	71,96	0,57	
Insumo	2036	ORSE	Solucao limpadora pvc l	Material	l	0,0030000	69,30	0,20	
Insumo	00002696	SINAPI	ENCANADOR OU BOMBEIRO HIDRÁULICO (HORISTA)	Mão de Obra	H	0,1800000	16,55	2,97	
Insumo	00003536	SINAPI	JOELHO PVC, SOLDÁVEL, 90 GRAUS, 32 MM, COR MARROM, PARA AGUA FRIA PREDIAL	Material	UN	1,0000000	2,50	2,50	
Insumo	00006111	SINAPI	SERVENTE DE OBRAS (HORISTA)	Mão de Obra	H	0,1800000	11,70	2,10	
				MO sem LS =>	5,07	LS =>	0,00	MO com LS =>	5,07
				Valor do BDI =>	2,52			Valor com BDI =>	12,18
						Quant. =>	50,0000000	Preço Total =>	609,00

11.15	Código	Banco	Descrição	Tipo	Und	Quant.	Valor Unit	Total
-------	--------	-------	-----------	------	-----	--------	------------	-------

Composição	1138	ORSE	Joelho 90° de pvc rígido soldável, marrom diâm = 50mm	Tubos e Conexões de PVC Rígido Soldável	un	1,0000000	16,52	16,52	
Composição Auxiliar	10549	ORSE	Encargos Complementares - Servente	Provisórios	h	0,2800000	3,74	1,04	
Composição Auxiliar	10554	ORSE	Encargos Complementares - Encanador	Provisórios	h	0,2800000	3,65	1,02	
Insumo	138	ORSE	Adesivo pvc em frasco de 850 gramas kg	Material	tubo	0,0140000	71,96	1,00	
Insumo	2036	ORSE	Solucao limpadora pvc l	Material	l	0,0060000	69,30	0,41	
Insumo	00002696	SINAPI	ENCANADOR OU BOMBEIRO HIDRAULICO (HORISTA)	Mão de Obra	H	0,2800000	16,55	4,63	
Insumo	00003540	SINAPI	JOELHO PVC, SOLDÁVEL, 90 GRAUS, 50 MM, COR MARROM, PARA AGUA FRIA PREDIAL	Material	UN	1,0000000	5,15	5,15	
Insumo	00006111	SINAPI	SERVENTE DE OBRAS (HORISTA)	Mão de Obra	H	0,2800000	11,70	3,27	
				MO sem LS =>	7,90	LS =>	0,00	MO com LS =>	7,90
				Valor do BDI =>	4,31			Valor com BDI =>	20,83
						Quant. =>	50,0000000	Preço Total =>	1.041,50

11.16	Código	Banco	Descrição	Tipo	Und	Quant.	Valor Unit	Total	
Composição	1140	ORSE	Joelho 90° de pvc rígido soldável, marrom diâm = 75mm	Tubos e Conexões de PVC Rígido Soldável	un	1,0000000	103,71	103,71	
Composição Auxiliar	10549	ORSE	Encargos Complementares - Servente	Provisórios	h	0,3700000	3,74	1,38	
Composição Auxiliar	10554	ORSE	Encargos Complementares - Encanador	Provisórios	h	0,3700000	3,65	1,35	
Insumo	138	ORSE	Adesivo pvc em frasco de 850 gramas kg	Material	tubo	0,0260000	71,96	1,87	
Insumo	2036	ORSE	Solucao limpadora pvc l	Material	l	0,0100000	69,30	0,69	
Insumo	00002696	SINAPI	ENCANADOR OU BOMBEIRO HIDRAULICO (HORISTA)	Mão de Obra	H	0,3700000	16,55	6,12	
Insumo	00003511	SINAPI	JOELHO, PVC SOLDÁVEL, 90 GRAUS, 75 MM, COR MARROM, PARA AGUA FRIA PREDIAL	Material	UN	1,0000000	87,98	87,98	
Insumo	00006111	SINAPI	SERVENTE DE OBRAS (HORISTA)	Mão de Obra	H	0,3700000	11,70	4,32	
				MO sem LS =>	10,44	LS =>	0,00	MO com LS =>	10,44
				Valor do BDI =>	27,10			Valor com BDI =>	130,81
						Quant. =>	50,0000000	Preço Total =>	6.540,50

11.17	Código	Banco	Descrição	Tipo	Und	Quant.	Valor Unit	Total	
Composição	1150	ORSE	Luva de pvc rígido soldável, marrom, diâm = 25mm	Tubos e Conexões de PVC Rígido Soldável	un	1,0000000	4,92	4,92	
Composição Auxiliar	10549	ORSE	Encargos Complementares - Servente	Provisórios	h	0,0900000	3,74	0,33	
Composição Auxiliar	10554	ORSE	Encargos Complementares - Encanador	Provisórios	h	0,0900000	3,65	0,32	
Insumo	138	ORSE	Adesivo pvc em frasco de 850 gramas kg	Material	tubo	0,0050000	71,96	0,35	
Insumo	2036	ORSE	Solucao limpadora pvc l	Material	l	0,0080000	69,30	0,55	
Insumo	00002696	SINAPI	ENCANADOR OU BOMBEIRO HIDRAULICO (HORISTA)	Mão de Obra	H	0,0900000	16,55	1,48	
Insumo	00003904	SINAPI	LUVA PVC SOLDÁVEL, 25 MM, PARA AGUA FRIA PREDIAL	Material	UN	1,0000000	0,84	0,84	
Insumo	00006111	SINAPI	SERVENTE DE OBRAS (HORISTA)	Mão de Obra	H	0,0900000	11,70	1,05	
				MO sem LS =>	2,53	LS =>	0,00	MO com LS =>	2,53
				Valor do BDI =>	1,28			Valor com BDI =>	6,20
						Quant. =>	25,0000000	Preço Total =>	155,00

11.18	Código	Banco	Descrição	Tipo	Und	Quant.	Valor Unit	Total	
Composição	1151	ORSE	Luva de pvc rígido soldável, marrom, diâm = 32mm	Tubos e Conexões de PVC Rígido Soldável	un	1,0000000	6,50	6,50	
Composição Auxiliar	10549	ORSE	Encargos Complementares - Servente	Provisórios	h	0,0900000	3,74	0,33	
Composição Auxiliar	10554	ORSE	Encargos Complementares - Encanador	Provisórios	h	0,0900000	3,65	0,32	
Insumo	138	ORSE	Adesivo pvc em frasco de 850 gramas kg	Material	tubo	0,0070000	71,96	0,50	
Insumo	2036	ORSE	Solucao limpadora pvc l	Material	l	0,0110000	69,30	0,76	
Insumo	00002696	SINAPI	ENCANADOR OU BOMBEIRO HIDRAULICO (HORISTA)	Mão de Obra	H	0,0900000	16,55	1,48	
Insumo	00003903	SINAPI	LUVA PVC SOLDÁVEL, 32 MM, PARA AGUA FRIA PREDIAL	Material	UN	1,0000000	2,06	2,06	
Insumo	00006111	SINAPI	SERVENTE DE OBRAS (HORISTA)	Mão de Obra	H	0,0900000	11,70	1,05	
				MO sem LS =>	2,53	LS =>	0,00	MO com LS =>	2,53
				Valor do BDI =>	1,69			Valor com BDI =>	8,19
						Quant. =>	25,0000000	Preço Total =>	204,75

11.19	Código	Banco	Descrição	Tipo	Und	Quant.	Valor Unit	Total
Composição	1153	ORSE	Luva de pvc rígido soldável, marrom, diâm = 50mm	Tubos e Conexões de PVC Rígido Soldável	un	1,0000000	12,05	12,05
Composição Auxiliar	10549	ORSE	Encargos Complementares - Servente	Provisórios	h	0,1400000	3,74	0,52
Composição Auxiliar	10554	ORSE	Encargos Complementares - Encanador	Provisórios	h	0,1400000	3,65	0,51
Insumo	138	ORSE	Adesivo pvc em frasco de 850 gramas kg	Material	tubo	0,0150000	71,96	1,07
Insumo	2036	ORSE	Solucao limpadora pvc l	Material	l	0,0220000	69,30	1,52

Insumo	00002696	SINAPI	ENCANADOR OU BOMBEIRO HIDRAULICO (HORISTA)	Mão de Obra	H	0,1400000	6,55	2,31	
Insumo	00003863	SINAPI	LUVA PVC SOLDAVEL, 50 MM, PARA AGUA FRIA PREDIAL	Material	UN	1,0000000	4,49	4,49	
Insumo	00006111	SINAPI	SERVENTE DE OBRAS (HORISTA)	Mão de Obra	H	0,1400000	11,70	1,63	
				MO sem LS =>	3,94	LS =>	0,00	MO com LS =>	3,94
				Valor do BDI =>	3,14			Valor com BDI =>	15,19
						Quant. =>	25,0000000	Preço Total =>	379,75

11.20	Código	Banco	Descrição	Tipo	Und	Quant.	Valor Unit	Total	
Composição	1155	ORSE	Luva de pvc rígido soldável, marrom, diâm = 75mm	Tubos e Conexões de PVC Rígido Soldável	un	1,0000000	32,75	32,75	
Composição Auxiliar	10549	ORSE	Encargos Complementares - Servente	Provisórios	h	0,1850000	3,74	0,69	
Composição Auxiliar	10554	ORSE	Encargos Complementares - Encanador	Provisórios	h	0,1850000	3,65	0,67	
Insumo	138	ORSE	Adesivo pvc em frasco de 850 gramas kg	Material	tubo	0,0340000	71,96	2,44	
Insumo	2036	ORSE	Solucao limpadora pvc l	Material	l	0,0520000	69,30	3,60	
Insumo	00002696	SINAPI	ENCANADOR OU BOMBEIRO HIDRAULICO (HORISTA)	Mão de Obra	H	0,1850000	16,55	3,06	
Insumo	00003865	SINAPI	LUVA PVC SOLDAVEL, 75 MM, PARA AGUA FRIA PREDIAL	Material	UN	1,0000000	20,13	20,13	
Insumo	00006111	SINAPI	SERVENTE DE OBRAS (HORISTA)	Mão de Obra	H	0,1850000	11,70	2,16	
				MO sem LS =>	5,22	LS =>	0,00	MO com LS =>	5,22
				Valor do BDI =>	8,56			Valor com BDI =>	41,31
						Quant. =>	25,0000000	Preço Total =>	1.032,75

11.22	Código	Banco	Descrição	Tipo	Und	Quant.	Valor Unit	Total	
Composição	1083	ORSE	Bucha de redução longa de pvc rígido soldável, marrom, diâm = 50 x 25mm	Tubos e Conexões de PVC Rígido Soldável	un	1,0000000	16,29	16,29	
Composição Auxiliar	10549	ORSE	Encargos Complementares - Servente	Provisórios	h	0,2400000	3,74	0,89	
Composição Auxiliar	10554	ORSE	Encargos Complementares - Encanador	Provisórios	h	0,2400000	3,65	0,87	
Insumo	138	ORSE	Adesivo pvc em frasco de 850 gramas kg	Material	tubo	0,0030000	71,96	0,21	
Insumo	2036	ORSE	Solucao limpadora pvc l	Material	l	0,0460000	69,30	3,18	
Insumo	00000813	SINAPI	BUCHA DE REDUCAO DE PVC, SOLDAVEL, LONGA, COM 50 X 25 MM, PARA AGUA FRIA PREDIAL	Material	UN	1,0000000	4,37	4,37	
Insumo	00002696	SINAPI	ENCANADOR OU BOMBEIRO HIDRAULICO (HORISTA)	Mão de Obra	H	0,2400000	16,55	3,97	
Insumo	00006111	SINAPI	SERVENTE DE OBRAS (HORISTA)	Mão de Obra	H	0,2400000	11,70	2,80	
				MO sem LS =>	6,77	LS =>	0,00	MO com LS =>	6,77
				Valor do BDI =>	4,25			Valor com BDI =>	20,54
						Quant. =>	50,0000000	Preço Total =>	1.027,00

11.23	Código	Banco	Descrição	Tipo	Und	Quant.	Valor Unit	Total	
Composição	1071	ORSE	Bucha de redução curta de pvc rígido soldável, marrom, diâm = 25 x 20mm	Tubos e Conexões de PVC Rígido Soldável	un	1,0000000	4,69	4,69	
Composição Auxiliar	10549	ORSE	Encargos Complementares - Servente	Provisórios	h	0,0900000	3,74	0,33	
Composição Auxiliar	10554	ORSE	Encargos Complementares - Encanador	Provisórios	h	0,0900000	3,65	0,32	
Insumo	138	ORSE	Adesivo pvc em frasco de 850 gramas kg	Material	tubo	0,0050000	71,96	0,35	
Insumo	2036	ORSE	Solucao limpadora pvc l	Material	l	0,0080000	69,30	0,55	
Insumo	00000828	SINAPI	BUCHA DE REDUCAO DE PVC, SOLDAVEL, CURTA, COM 25 X 20 MM, PARA AGUA FRIA PREDIAL	Material	UN	1,0000000	0,61	0,61	
Insumo	00002696	SINAPI	ENCANADOR OU BOMBEIRO HIDRAULICO (HORISTA)	Mão de Obra	H	0,0900000	16,55	1,48	
Insumo	00006111	SINAPI	SERVENTE DE OBRAS (HORISTA)	Mão de Obra	H	0,0900000	11,70	1,05	
				MO sem LS =>	2,53	LS =>	0,00	MO com LS =>	2,53
				Valor do BDI =>	1,22			Valor com BDI =>	5,91
						Quant. =>	50,0000000	Preço Total =>	295,50

11.24	Código	Banco	Descrição	Tipo	Und	Quant.	Valor Unit	Total	
Composição	1072	ORSE	Bucha de redução curta de pvc rígido soldável, marrom, diâm = 32 x 25mm	Tubos e Conexões de PVC Rígido Soldável	un	1,0000000	5,28	5,28	
Composição Auxiliar	10549	ORSE	Encargos Complementares - Servente	Provisórios	h	0,0900000	3,74	0,33	
Composição Auxiliar	10554	ORSE	Encargos Complementares - Encanador	Provisórios	h	0,0900000	3,65	0,32	
Insumo	138	ORSE	Adesivo pvc em frasco de 850 gramas kg	Material	tubo	0,0060000	71,96	0,43	
Insumo	2036	ORSE	Solucao limpadora pvc l	Material	l	0,0100000	69,30	0,69	
Insumo	00000829	SINAPI	BUCHA DE REDUCAO DE PVC, SOLDAVEL, CURTA, COM 32 X 25 MM, PARA AGUA FRIA PREDIAL	Material	UN	1,0000000	0,98	0,98	
Insumo	00002696	SINAPI	ENCANADOR OU BOMBEIRO HIDRAULICO (HORISTA)	Mão de Obra	H	0,0900000	16,55	1,48	
Insumo	00006111	SINAPI	SERVENTE DE OBRAS (HORISTA)	Mão de Obra	H	0,0900000	11,70	1,05	
				MO sem LS =>	2,53	LS =>	0,00	MO com LS =>	2,53
				Valor do BDI =>	1,38			Valor com BDI =>	6,66

BRENNNA KEROLAYNNE
OLIVEIRA DE SOUSA
MARTINS:05756158340

Assinado de forma digital por
BRENNNA KEROLAYNNE OLIVEIRA
DE SOUSA MARTINS:05756158340
Dados: 2023.12.14 13:09:23 -03'00'

Quant. => 50,0000000 Preço Total => 333,00

11.25	Código	Banco	Descrição	Tipo	Und	Quant.	Valor Unit	Total		
Composição	1076	ORSE	Bucha de redução curta de pvc rígido soldável, marrom, diâm = 75 x 60mm Rev. 01 - 10/2022	Tubos e Conexões de PVC Rígido Soldável	un	1,0000000	31,32	31,32		
Composição Auxiliar	10549	ORSE	Encargos Complementares - Servente	Provisórios	h	0,1900000	3,74	0,71		
Composição Auxiliar	10554	ORSE	Encargos Complementares - Encanador	Provisórios	h	0,1900000	3,65	0,69		
Insumo	138	ORSE	Adesivo pvc em frasco de 850 gramas kg	Material	tubo	0,0270000	71,96	1,94		
Insumo	2036	ORSE	Solucao limpadora pvc l	Material	l	0,0410000	69,30	2,84		
Insumo	340	ORSE	Bucha reducao curta, pvc rígido soldavel, marrom, d= 75 x 60mm un	Material	un	1,0000000	19,78	19,78		
Insumo	00002696	SINAPI	ENCANADOR OU BOMBEIRO HIDRAULICO (HORISTA)	Mão de Obra	H	0,1900000	16,55	3,14		
Insumo	00006111	SINAPI	SERVENTE DE OBRAS (HORISTA)	Mão de Obra	H	0,1900000	11,70	2,22		
					MO sem LS =>	5,36	LS =>	0,00	MO com LS =>	5,36
					Valor do BDI =>	8,18			Valor com BDI =>	39,50
						Quant. =>	50,0000000	Preço Total =>	1.975,00	

11.26	Código	Banco	Descrição	Tipo	Und	Quant.	Valor Unit	Total		
Composição	1168	ORSE	Tê 90° de pvc rígido soldável, marrom diâm = 25mm	Tubos e Conexões de PVC Rígido Soldável	un	1,0000000	8,91	8,91		
Composição Auxiliar	10549	ORSE	Encargos Complementares - Servente	Provisórios	h	0,1900000	3,74	0,71		
Composição Auxiliar	10554	ORSE	Encargos Complementares - Encanador	Provisórios	h	0,1900000	3,65	0,69		
Insumo	138	ORSE	Adesivo pvc em frasco de 850 gramas kg	Material	tubo	0,0090000	71,96	0,64		
Insumo	2036	ORSE	Solucao limpadora pvc l	Material	l	0,0040000	69,30	0,27		
Insumo	00002696	SINAPI	ENCANADOR OU BOMBEIRO HIDRAULICO (HORISTA)	Mão de Obra	H	0,1900000	16,55	3,14		
Insumo	00006111	SINAPI	SERVENTE DE OBRAS (HORISTA)	Mão de Obra	H	0,1900000	11,70	2,22		
Insumo	00007139	SINAPI	TE SOLDÁVEL, PVC, 90 GRAUS, 25 MM, PARA AGUA FRIA PREDIAL (NBR 5648)	Material	UN	1,0000000	1,24	1,24		
					MO sem LS =>	5,36	LS =>	0,00	MO com LS =>	5,36
					Valor do BDI =>	2,32			Valor com BDI =>	11,23
						Quant. =>	50,0000000	Preço Total =>	561,50	

11.27	Código	Banco	Descrição	Tipo	Und	Quant.	Valor Unit	Total		
Composição	1169	ORSE	Tê 90° de pvc rígido soldável, marrom diâm = 32mm	Tubos e Conexões de PVC Rígido Soldável	un	1,0000000	11,78	11,78		
Composição Auxiliar	10549	ORSE	Encargos Complementares - Servente	Provisórios	h	0,1900000	3,74	0,71		
Composição Auxiliar	10554	ORSE	Encargos Complementares - Encanador	Provisórios	h	0,1900000	3,65	0,69		
Insumo	138	ORSE	Adesivo pvc em frasco de 850 gramas kg	Material	tubo	0,0120000	71,96	0,86		
Insumo	2036	ORSE	Solucao limpadora pvc l	Material	l	0,0040000	69,30	0,27		
Insumo	00002696	SINAPI	ENCANADOR OU BOMBEIRO HIDRAULICO (HORISTA)	Mão de Obra	H	0,1900000	16,55	3,14		
Insumo	00006111	SINAPI	SERVENTE DE OBRAS (HORISTA)	Mão de Obra	H	0,1900000	11,70	2,22		
Insumo	00007140	SINAPI	TE SOLDÁVEL, PVC, 90 GRAUS, 32 MM, PARA AGUA FRIA PREDIAL (NBR 5648)	Material	UN	1,0000000	3,89	3,89		
					MO sem LS =>	5,36	LS =>	0,00	MO com LS =>	5,36
					Valor do BDI =>	3,07			Valor com BDI =>	14,85
						Quant. =>	50,0000000	Preço Total =>	742,50	

11.28	Código	Banco	Descrição	Tipo	Und	Quant.	Valor Unit	Total		
Composição	1171	ORSE	Tê 90° de pvc rígido soldável, marrom diâm = 50mm	Tubos e Conexões de PVC Rígido Soldável	un	1,0000000	22,75	22,75		
Composição Auxiliar	10549	ORSE	Encargos Complementares - Servente	Provisórios	h	0,3000000	3,74	1,12		
Composição Auxiliar	10554	ORSE	Encargos Complementares - Encanador	Provisórios	h	0,3000000	3,65	1,09		
Insumo	138	ORSE	Adesivo pvc em frasco de 850 gramas kg	Material	tubo	0,0210000	71,96	1,51		
Insumo	2036	ORSE	Solucao limpadora pvc l	Material	l	0,0090000	69,30	0,62		
Insumo	00002696	SINAPI	ENCANADOR OU BOMBEIRO HIDRAULICO (HORISTA)	Mão de Obra	H	0,3000000	16,55	4,96		
Insumo	00006111	SINAPI	SERVENTE DE OBRAS (HORISTA)	Mão de Obra	H	0,3000000	11,70	3,51		
Insumo	00007142	SINAPI	TE SOLDÁVEL, PVC, 90 GRAUS, 50 MM, PARA AGUA FRIA PREDIAL (NBR 5648)	Material	UN	1,0000000	9,94	9,94		
					MO sem LS =>	8,47	LS =>	0,00	MO com LS =>	8,47
					Valor do BDI =>	5,94			Valor com BDI =>	28,69
						Quant. =>	50,0000000	Preço Total =>	1.434,50	

11.29	Código	Banco	Descrição	Tipo	Und	Quant.	Valor Unit	Total
Composição	1173	ORSE	Tê 90° de pvc rígido soldável, marrom diâm = 75mm	Tubos e Conexões de PVC Rígido Soldável	un	1,0000000	79,03	79,03
Composição Auxiliar	10549	ORSE	Encargos Complementares - Servente	Provisórios	h	0,4500000	3,74	1,68

Composição Auxiliar	10554	ORSE	Encargos Complementares - Encanador	Provisórios	h	0,4500000	3,65	1,64	
Insumo	138	ORSE	Adesivo pvc em frasco de 850 gramas kg	Material	tubo	0,0390000	71,96	2,80	
Insumo	2036	ORSE	Solucao limpadora pvc l	Material	l	0,0150000	69,30	1,03	
Insumo	00002696	SINAPI	ENCANADOR OU BOMBEIRO HIDRAULICO (HORISTA)	Mão de Obra	H	0,4500000	16,55	7,44	
Insumo	00006111	SINAPI	SERVENTE DE OBRAS (HORISTA)	Mão de Obra	H	0,4500000	11,70	5,26	
Insumo	00007144	SINAPI	TE SOLDÁVEL, PVC, 90 GRAUS, 75 MM, PARA AGUA FRIA PREDIAL (NBR 5648)	Material	UN	1,0000000	59,18	59,18	
				MO sem LS =>	12,70	LS =>	0,00	MO com LS =>	12,70
				Valor do BDI =>	20,65			Valor com BDI =>	99,68
						Quant. =>	50,0000000	Preço Total =>	4.984,00

11.30	Código	Banco	Descrição	Tipo	Und	Quant.	Valor Unit	Total	
Composição	89485	SINAPI	JOELHO 45 GRAUS, PVC, SOLDÁVEL, DN 25MM, INSTALADO EM PRUMADA DE ÁGUA - FORNECIMENTO E INSTALAÇÃO. AF_06/2022	INHI - INSTALAÇÕES HIDROS SANITÁRIAS	UN	1,0000000	5,15	5,15	
Composição Auxiliar	88248	SINAPI	AUXILIAR DE ENCANADOR OU BOMBEIRO HIDRÁULICO COM ENCARGOS COMPLEMENTARES	SEDI - SERVIÇOS DIVERSOS	H	0,0706000	17,50	1,23	
Composição Auxiliar	88267	SINAPI	ENCANADOR OU BOMBEIRO HIDRÁULICO COM ENCARGOS COMPLEMENTARES	SEDI - SERVIÇOS DIVERSOS	H	0,0706000	21,78	1,53	
Insumo	00000122	SINAPI	ADESIVO PLASTICO PARA PVC, FRASCO COM *850* GR	Material	UN	0,0071000	51,16	0,36	
Insumo	00003500	SINAPI	JOELHO, PVC SOLDÁVEL, 45 GRAUS, 25 MM, COR MARROM, PARA AGUA FRIA PREDIAL	Material	UN	1,0000000	1,55	1,55	
Insumo	00020083	SINAPI	SOLUCAO PREPARADORA / LIMPADORA PARA PVC, FRASCO COM 1000 CM3	Material	UN	0,0080000	57,97	0,46	
Insumo	00038383	SINAPI	LIXA D'AGUA EM FOLHA, GRAO 100	Material	UN	0,0108000	1,86	0,02	
				MO sem LS =>	2,07	LS =>	0,00	MO com LS =>	2,07
				Valor do BDI =>	1,34			Valor com BDI =>	6,49
						Quant. =>	50,0000000	Preço Total =>	324,50

11.31	Código	Banco	Descrição	Tipo	Und	Quant.	Valor Unit	Total	
Composição	89493	SINAPI	JOELHO 45 GRAUS, PVC, SOLDÁVEL, DN 32MM, INSTALADO EM PRUMADA DE ÁGUA - FORNECIMENTO E INSTALAÇÃO. AF_06/2022	INHI - INSTALAÇÕES HIDROS SANITÁRIAS	UN	1,0000000	8,77	8,77	
Composição Auxiliar	88248	SINAPI	AUXILIAR DE ENCANADOR OU BOMBEIRO HIDRÁULICO COM ENCARGOS COMPLEMENTARES	SEDI - SERVIÇOS DIVERSOS	H	0,0859000	17,50	1,50	
Composição Auxiliar	88267	SINAPI	ENCANADOR OU BOMBEIRO HIDRÁULICO COM ENCARGOS COMPLEMENTARES	SEDI - SERVIÇOS DIVERSOS	H	0,0859000	21,78	1,87	
Insumo	00000122	SINAPI	ADESIVO PLASTICO PARA PVC, FRASCO COM *850* GR	Material	UN	0,0094000	51,16	0,48	
Insumo	00003501	SINAPI	JOELHO, PVC SOLDÁVEL, 45 GRAUS, 32 MM, COR MARROM, PARA AGUA FRIA PREDIAL	Material	UN	1,0000000	4,27	4,27	
Insumo	00020083	SINAPI	SOLUCAO PREPARADORA / LIMPADORA PARA PVC, FRASCO COM 1000 CM3	Material	UN	0,0110000	57,97	0,63	
Insumo	00038383	SINAPI	LIXA D'AGUA EM FOLHA, GRAO 100	Material	UN	0,0131000	1,86	0,02	
				MO sem LS =>	2,52	LS =>	0,00	MO com LS =>	2,52
				Valor do BDI =>	2,29			Valor com BDI =>	11,06
						Quant. =>	50,0000000	Preço Total =>	553,00

11.32	Código	Banco	Descrição	Tipo	Und	Quant.	Valor Unit	Total	
Composição	89498	SINAPI	JOELHO 45 GRAUS, PVC, SOLDÁVEL, DN 40MM, INSTALADO EM PRUMADA DE ÁGUA - FORNECIMENTO E INSTALAÇÃO. AF_06/2022	INHI - INSTALAÇÕES HIDROS SANITÁRIAS	UN	1,0000000	11,68	11,68	
Composição Auxiliar	88248	SINAPI	AUXILIAR DE ENCANADOR OU BOMBEIRO HIDRÁULICO COM ENCARGOS COMPLEMENTARES	SEDI - SERVIÇOS DIVERSOS	H	0,1047000	17,50	1,83	
Composição Auxiliar	88267	SINAPI	ENCANADOR OU BOMBEIRO HIDRÁULICO COM ENCARGOS COMPLEMENTARES	SEDI - SERVIÇOS DIVERSOS	H	0,1047000	21,78	2,28	
Insumo	00000122	SINAPI	ADESIVO PLASTICO PARA PVC, FRASCO COM *850* GR	Material	UN	0,0118000	51,16	0,60	
Insumo	00003502	SINAPI	JOELHO, PVC SOLDÁVEL, 45 GRAUS, 40 MM, COR MARROM, PARA AGUA FRIA PREDIAL	Material	UN	1,0000000	6,14	6,14	
Insumo	00020083	SINAPI	SOLUCAO PREPARADORA / LIMPADORA PARA PVC, FRASCO COM 1000 CM3	Material	UN	0,0140000	57,97	0,81	
Insumo	00038383	SINAPI	LIXA D'AGUA EM FOLHA, GRAO 100	Material	UN	0,0157000	1,86	0,02	
				MO sem LS =>	3,07	LS =>	0,00	MO com LS =>	3,07
				Valor do BDI =>	3,05			Valor com BDI =>	14,73
						Quant. =>	50,0000000	Preço Total =>	736,50

11.33	Código	Banco	Descrição	Tipo	Und	Quant.	Valor Unit	Total
Composição	89502	SINAPI	JOELHO 45 GRAUS, PVC, SOLDÁVEL, DN 50MM, INSTALADO EM PRUMADA DE ÁGUA - FORNECIMENTO E INSTALAÇÃO. AF_06/2022	INHI - INSTALAÇÕES HIDROS SANITÁRIAS	UN	1,0000000	14,83	14,83
Composição Auxiliar	88248	SINAPI	AUXILIAR DE ENCANADOR OU BOMBEIRO HIDRÁULICO COM ENCARGOS COMPLEMENTARES	SEDI - SERVIÇOS DIVERSOS	H	0,1271000	17,50	2,22
Composição Auxiliar	88267	SINAPI	ENCANADOR OU BOMBEIRO HIDRÁULICO COM ENCARGOS COMPLEMENTARES	SEDI - SERVIÇOS DIVERSOS	H	0,1271000	21,78	2,76
Insumo	00000122	SINAPI	ADESIVO PLASTICO PARA PVC, FRASCO COM *850* GR	Material	UN	0,0165000	51,16	0,84
Insumo	00003503	SINAPI	JOELHO, PVC SOLDÁVEL, 45 GRAUS, 50 MM, COR MARROM, PARA AGUA FRIA PREDIAL	Material	UN	1,0000000	7,71	7,71
Insumo	00020083	SINAPI	SOLUCAO PREPARADORA / LIMPADORA PARA PVC, FRASCO COM 1000 CM3	Material	UN	0,0220000	57,97	1,27

Insumo	00038383	SINAPI	LIXA D'AGUA EM FOLHA, GRAO 100	Material	UN	0,0190000	1,86	0,03	
				MO sem LS =>	3,73	LS =>	0,00	MO com LS =>	3,73
				Valor do BDI =>	3,87			Valor com BDI =>	18,70
				Quant. =>	50,0000000	Preço Total =>	935,00		

11.34	Código	Banco	Descrição	Tipo	Und	Quant.	Valor Unit	Total	
Composição	89515	SINAPI	JOELHO 45 GRAUS, PVC, SOLDÁVEL, DN 75MM, INSTALADO EM PRUMADA DE ÁGUA - FORNECIMENTO E INSTALAÇÃO. AF_06/2022	INHI - INSTALAÇÕES HIDROS SANITÁRIAS	UN	1,0000000	78,72	78,72	
Composição Auxiliar	88248	SINAPI	AUXILIAR DE ENCANADOR OU BOMBEIRO HIDRÁULICO COM ENCARGOS COMPLEMENTARES	SEDI - SERVIÇOS DIVERSOS	H	0,1847000	17,50	3,23	
Composição Auxiliar	88267	SINAPI	ENCANADOR OU BOMBEIRO HIDRÁULICO COM ENCARGOS COMPLEMENTARES	SEDI - SERVIÇOS DIVERSOS	H	0,1847000	21,78	4,02	
Insumo	00000122	SINAPI	ADESIVO PLASTICO PARA PVC, FRASCO COM *850* GR	Material	UN	0,0259000	51,16	1,32	
Insumo	00003478	SINAPI	JOELHO, PVC SOLDÁVEL, 45 GRAUS, 75 MM, COR MARROM, PARA AGUA FRIA PREDIAL	Material	UN	1,0000000	67,21	67,21	
Insumo	00020083	SINAPI	SOLUCAO PREPARADORA / LIMPADORA PARA PVC, FRASCO COM 1000 CM3	Material	UN	0,0500000	57,97	2,89	
Insumo	00038383	SINAPI	LIXA D'AGUA EM FOLHA, GRAO 100	Material	UN	0,0275000	1,86	0,05	
				MO sem LS =>	5,43	LS =>	0,00	MO com LS =>	5,43
				Valor do BDI =>	20,57			Valor com BDI =>	99,29
				Quant. =>	50,0000000	Preço Total =>	4.964,50		

11.35	Código	Banco	Descrição	Tipo	Und	Quant.	Valor Unit	Total	
Composição	89359	SINAPI	JOELHO 45 GRAUS, PVC, SOLDÁVEL, DN 20MM, INSTALADO EM RAMAL OU SUB-RAMAL DE ÁGUA - FORNECIMENTO E INSTALAÇÃO. AF_06/2022	INHI - INSTALAÇÕES HIDROS SANITÁRIAS	UN	1,0000000	6,94	6,94	
Composição Auxiliar	88248	SINAPI	AUXILIAR DE ENCANADOR OU BOMBEIRO HIDRÁULICO COM ENCARGOS COMPLEMENTARES	SEDI - SERVIÇOS DIVERSOS	H	0,1311000	17,50	2,29	
Composição Auxiliar	88267	SINAPI	ENCANADOR OU BOMBEIRO HIDRÁULICO COM ENCARGOS COMPLEMENTARES	SEDI - SERVIÇOS DIVERSOS	H	0,1311000	21,78	2,85	
Insumo	00000122	SINAPI	ADESIVO PLASTICO PARA PVC, FRASCO COM *850* GR	Material	UN	0,0047000	51,16	0,24	
Insumo	00003499	SINAPI	JOELHO, PVC SOLDÁVEL, 45 GRAUS, 20 MM, COR MARROM, PARA AGUA FRIA PREDIAL	Material	UN	1,0000000	1,17	1,17	
Insumo	00020083	SINAPI	SOLUCAO PREPARADORA / LIMPADORA PARA PVC, FRASCO COM 1000 CM3	Material	UN	0,0060000	57,97	0,34	
Insumo	00038383	SINAPI	LIXA D'AGUA EM FOLHA, GRAO 100	Material	UN	0,0291000	1,86	0,05	
				MO sem LS =>	3,85	LS =>	0,00	MO com LS =>	3,85
				Valor do BDI =>	1,81			Valor com BDI =>	8,75
				Quant. =>	50,0000000	Preço Total =>	437,50		

11.36	Código	Banco	Descrição	Tipo	Und	Quant.	Valor Unit	Total	
Composição	86913	SINAPI	TORNEIRA CROMADA 1/2"OU 3/4"PARA TANQUE, PADRÃO POPULAR - FORNECIMENTO E INSTALAÇÃO. AF_01/2020	INHI - INSTALAÇÕES HIDROS SANITÁRIAS	UN	1,0000000	57,18	57,18	
Composição Auxiliar	88267	SINAPI	ENCANADOR OU BOMBEIRO HIDRÁULICO COM ENCARGOS COMPLEMENTARES	SEDI - SERVIÇOS DIVERSOS	H	0,1525000	21,78	3,32	
Composição Auxiliar	88316	SINAPI	SERVEnte COM ENCARGOS COMPLEMENTARES	SEDI - SERVIÇOS DIVERSOS	H	0,0481000	17,39	0,83	
Insumo	00003146	SINAPI	FITA VEDA ROSCA EM ROLOS DE 18 MM X 10 M (L X C)	Material	UN	0,0210000	3,85	0,08	
Insumo	00007604	SINAPI	TORNEIRA METALICA CROMADA PARA TANQUE / JARDIM, SEM BICO, CANO LONGO, DE PAREDE, PADRAO POPULAR / USO GERAL, 1/2 " OU 3/4 " (REF 1126)	Material	UN	1,0000000	52,95	52,95	
				MO sem LS =>	3,14	LS =>	0,00	MO com LS =>	3,14
				Valor do BDI =>	14,94			Valor com BDI =>	72,12
				Quant. =>	30,0000000	Preço Total =>	2.163,60		

11.37	Código	Banco	Descrição	Tipo	Und	Quant.	Valor Unit	Total	
Composição	86911	SINAPI	TORNEIRA CROMADA LONGA, DE PAREDE, 1/2"OU 3/4"PARA PIA DE COZINHA, PADRÃO POPULAR - FORNECIMENTO E INSTALAÇÃO. AF_01/2020	INHI - INSTALAÇÕES HIDROS SANITÁRIAS	UN	1,0000000	92,20	92,20	
Composição Auxiliar	88267	SINAPI	ENCANADOR OU BOMBEIRO HIDRÁULICO COM ENCARGOS COMPLEMENTARES	SEDI - SERVIÇOS DIVERSOS	H	0,1164000	21,78	2,53	
Composição Auxiliar	88316	SINAPI	SERVEnte COM ENCARGOS COMPLEMENTARES	SEDI - SERVIÇOS DIVERSOS	H	0,0367000	17,39	0,63	
Insumo	00003146	SINAPI	FITA VEDA ROSCA EM ROLOS DE 18 MM X 10 M (L X C)	Material	UN	0,0210000	3,85	0,08	
Insumo	00013416	SINAPI	TORNEIRA METALICA CROMADA, RETA, DE PAREDE, PARA COZINHA, SEM BICO, SEM AREJADOR, PADRAO POPULAR, 1/2 " OU 3/4 " (REF 1158)	Material	UN	1,0000000	88,96	88,96	
				MO sem LS =>	2,39	LS =>	0,00	MO com LS =>	2,39
				Valor do BDI =>	24,10			Valor com BDI =>	116,30
				Quant. =>	30,0000000	Preço Total =>	3.489,00		

11.38	Código	Banco	Descrição	Tipo	Und	Quant.	Valor Unit	Total
Composição	100853	SINAPI	TORNEIRA CROMADA DE MESA PARA LAVATORIO, TIPO MONOCOMANDO. AF_01/2020	INHI - INSTALAÇÕES HIDROS SANITÁRIAS	UN	1,0000000	361,92	361,92
Composição Auxiliar	88267	SINAPI	ENCANADOR OU BOMBEIRO HIDRÁULICO COM ENCARGOS COMPLEMENTARES	SEDI - SERVIÇOS DIVERSOS	H	0,4630000	21,78	10,08
Composição Auxiliar	88316	SINAPI	SERVEnte COM ENCARGOS COMPLEMENTARES	SEDI - SERVIÇOS DIVERSOS	H	0,1459000	17,39	2,53
Insumo	00003146	SINAPI	FITA VEDA ROSCA EM ROLOS DE 18 MM X 10 M (L X C)	Material	UN	0,0420000	3,85	0,16

BRENNNA KEROLAYNNE OLIVEIRA DE SOUSA
MARTINS:05756158340
Assinado de forma digital por BRENNNA KEROLAYNNE OLIVEIRA DE SOUSA MARTINS:05756158340
Dados: 2023.12.14 13:12:13 -03'00'

Insumo	00044045	SINAPI	TORNEIRA DE MESA PARA LAVATORIO, METALICA CROMADA, COM MISTURADOR MONOCOMANDO, BICA BAIXA (REF 2875)	Material	UN	1,0000000	349,15	349,15	
				MO sem LS =>	9,54	LS =>	0,00	MO com LS =>	9,54
				Valor do BDI =>	94,60			Valor com BDI =>	456,52
				Quant. =>	30,0000000	Preço Total =>	13.695,60		

11.39	Código	Banco	Descrição	Tipo	Und	Quant.	Valor Unit	Total	
Composição	86906	SINAPI	TORNEIRA CROMADA DE MESA, 1/2"OU 3/4", PARA LAVATORIO, PADRÃO POPULAR - FORNECIMENTO E INSTALAÇÃO. AF_01/2020	INHI - INSTALAÇÕES HIDROS SANITÁRIAS	UN	1,0000000	78,82	78,82	
Composição Auxiliar	88267	SINAPI	ENCANADOR OU BOMBEIRO HIDRAULICO COM ENCARGOS COMPLEMENTARES	SEDI - SERVIÇOS DIVERSOS	H	0,0960000	21,78	2,09	
Composição Auxiliar	88316	SINAPI	SERVENTE COM ENCARGOS COMPLEMENTARES	SEDI - SERVIÇOS DIVERSOS	H	0,0303000	17,39	0,52	
Insumo	00003146	SINAPI	FITA VEDA ROSCA EM ROLOS DE 18 MM X 10 M (L X C)	Material	UN	0,0210000	3,85	0,08	
Insumo	00013415	SINAPI	TORNEIRA DE MESA/BANCADA, PARA LAVATORIO, FIXA, METALICA CROMADA, PADRAO POPULAR, 1/2 " OU 3/4 " (REF 1193)	Material	UN	1,0000000	76,13	76,13	
				MO sem LS =>	1,97	LS =>	0,00	MO com LS =>	1,97
				Valor do BDI =>	20,60			Valor com BDI =>	99,42
				Quant. =>	30,0000000	Preço Total =>	2.982,60		

12	Código	Banco	Descrição	Tipo	Und	Quant.	Valor Unit	Total	
12.1			MANUTENÇÃO DE INSTALAÇÕES SANITARIAS					414.321,45	
Composição	1679	ORSE	Ponto de esgoto com tubo de pvc rígido soldável de Ø 40 mm (lavatórios, mictórios, ralos sifonados, etc..)	Tubos e Conexões de PVC Rígido Soldável para Esgoto	un	1,0000000	71,72	71,72	
Composição Auxiliar	10549	ORSE	Encargos Complementares - Servente	Provisórios	h	0,6500000	3,74	2,43	
Composição Auxiliar	10554	ORSE	Encargos Complementares - Encanador	Provisórios	h	0,6500000	3,65	2,37	
Insumo	138	ORSE	Adesivo pvc em frasco de 850 gramas kg	Material	tubo	0,0390000	71,96	2,80	
Insumo	1703	ORSE	Pasta lubrificante p/ pvc je kg	Material	kg	0,0900000	63,10	5,67	
Insumo	2036	ORSE	Solucao limpadora pvc l	Material	l	0,0600000	69,30	4,15	
Insumo	00002696	SINAPI	ENCANADOR OU BOMBEIRO HIDRAULICO (HORISTA)	Mão de Obra	H	0,6500000	16,55	10,75	
Insumo	00003516	SINAPI	JOELHO PVC, SOLDAVEL, BB, 45 GRAUS, DN 40 MM, PARA ESGOTO PREDIAL	Material	UN	3,0000000	2,12	6,36	
Insumo	00003517	SINAPI	JOELHO PVC, SOLDAVEL, BB, 90 GRAUS, SEM ANEL, DN 40 MM, PARA ESGOTO PREDIAL SECUNDARIO	Material	UN	3,0000000	1,92	5,76	
Insumo	00003767	SINAPI	LIXA EM FOLHA PARA PAREDE OU MADEIRA, NUMERO 120, COR VERMELHA	Material	UN	0,2000000	0,97	0,19	
Insumo	00006111	SINAPI	SERVENTE DE OBRAS (HORISTA)	Mão de Obra	H	0,6500000	11,70	7,60	
Insumo	00009835	SINAPI	TUBO PVC SERIE NORMAL, DN 40 MM, PARA ESGOTO PREDIAL (NBR 5688)	Material	M	4,0000000	5,91	23,64	
				MO sem LS =>	18,35	LS =>	0,00	MO com LS =>	18,35
				Valor do BDI =>	18,74			Valor com BDI =>	90,46
				Quant. =>	50,0000000	Preço Total =>	4.523,00		

12.2	Código	Banco	Descrição	Tipo	Und	Quant.	Valor Unit	Total	
Composição	1678	ORSE	Ponto de esgoto com tubo de pvc rígido soldável de Ø 50 mm (pias de cozinha; máquinas de lavar, etc..)	Tubos e Conexões de PVC Rígido Soldável para Esgoto	un	1,0000000	113,78	113,78	
Composição Auxiliar	10549	ORSE	Encargos Complementares - Servente	Provisórios	h	0,3000000	3,74	1,12	
Composição Auxiliar	10554	ORSE	Encargos Complementares - Encanador	Provisórios	h	0,3000000	3,65	1,09	
Insumo	138	ORSE	Adesivo pvc em frasco de 850 gramas kg	Material	tubo	0,0150000	71,96	1,07	
Insumo	1703	ORSE	Pasta lubrificante p/ pvc je kg	Material	kg	0,0600000	63,10	3,78	
Insumo	2036	ORSE	Solucao limpadora pvc l	Material	l	0,0230000	69,30	1,59	
Insumo	00000013	SINAPI	ESTOPA	Material	KG	0,0500000	23,48	1,17	
Insumo	00002696	SINAPI	ENCANADOR OU BOMBEIRO HIDRAULICO (HORISTA)	Mão de Obra	H	0,3000000	16,55	4,96	
Insumo	00003518	SINAPI	JOELHO PVC, SOLDAVEL, PB, 45 GRAUS, DN 50 MM, PARA ESGOTO PREDIAL	Material	UN	3,0000000	3,44	10,32	
Insumo	00003767	SINAPI	LIXA EM FOLHA PARA PAREDE OU MADEIRA, NUMERO 120, COR VERMELHA	Material	UN	0,2000000	0,97	0,19	
Insumo	00006111	SINAPI	SERVENTE DE OBRAS (HORISTA)	Mão de Obra	H	0,3000000	11,70	3,51	
Insumo	00007097	SINAPI	TE SANITARIO, PVC, DN 50 X 50 MM, SERIE NORMAL, PARA ESGOTO PREDIAL	Material	UN	1,0000000	6,82	6,82	
Insumo	00009838	SINAPI	TUBO PVC SERIE NORMAL, DN 50 MM, PARA ESGOTO PREDIAL (NBR 5688)	Material	M	8,0000000	9,77	78,16	
				MO sem LS =>	8,47	LS =>	0,00	MO com LS =>	8,47
				Valor do BDI =>	29,74			Valor com BDI =>	143,52
				Quant. =>	50,0000000	Preço Total =>	7.176,00		

12.3	Código	Banco	Descrição	Tipo	Und	Quant.	Valor Unit	Total
Composição	8342	ORSE	Ponto de esgoto com tubo de pvc rígido soldável de Ø 75 mm	Tubos e Conexões de PVC Rígido Soldável para Esgoto	un	1,0000000	157,72	157,72

BRENN KEROLAYNNE OLIVEIRA DE SOUSA
 Assinado de forma digital por BRENN KEROLAYNNE OLIVEIRA DE SOUSA MARTINS:05756158340
 Dados: 2023.12.14 13:13:01 -03'00'

Composição Auxiliar	10549	ORSE	Encargos Complementares - Servente	Provisórios	h	0,3000000	3,74	1,12		
Composição Auxiliar	10554	ORSE	Encargos Complementares - Encanador	Provisórios	h	0,3000000	3,65	1,09		
Insumo	138	ORSE	Adesivo pvc em frasco de 850 gramas kg	Material	tubo	0,0150000	71,96	1,07		
Insumo	1703	ORSE	Pasta lubrificante p/ pvc je kg	Material	kg	0,0600000	63,10	3,78		
Insumo	2036	ORSE	Solucao limpadora pvc l	Material	l	0,0230000	69,30	1,59		
Insumo	00000013	SINAPI	ESTOPA	Material	KG	0,0500000	23,48	1,17		
Insumo	00002696	SINAPI	ENCANADOR OU BOMBEIRO HIDRAULICO (HORISTA)	Mão de Obra	H	0,3000000	16,55	4,96		
Insumo	00003519	SINAPI	JOELHO PVC, SOLDÁVEL, PB, 45 GRAUS, DN 75 MM, PARA ESGOTO PREDIAL	Material	UN	3,0000000	7,20	21,60		
Insumo	00003767	SINAPI	LIXA EM FOLHA PARA PAREDE OU MADEIRA, NUMERO 120, COR VERMELHA	Material	UN	0,2000000	0,97	0,19		
Insumo	00006111	SINAPI	SERVENTE DE OBRAS (HORISTA)	Mão de Obra	H	0,3000000	11,70	3,51		
Insumo	00009837	SINAPI	TUBO PVC SERIE NORMAL, DN 75 MM, PARA ESGOTO PREDIAL (NBR 5688)	Material	M	8,0000000	12,82	102,56		
Insumo	00011658	SINAPI	TE SANITARIO, PVC, DN 75 X 75 MM, SERIE NORMAL PARA ESGOTO PREDIAL	Material	UN	1,0000000	15,08	15,08		
					MO sem LS =>	8,47	LS =>	0,00	MO com LS =>	8,47
					Valor do BDI =>	41,22			Valor com BDI =>	198,94
					Quant. =>	50,0000000	Preço Total =>	9,947,00		

12.4	Código	Banco	Descrição	Tipo	Und	Quant	Valor Unit	Total		
Composição	1683	ORSE	Ponto de esgoto com tubo de pvc rígido soldável de Ø 100 mm (vaso sanitário)	Tubos e Conexões de PVC Rígido Soldável para Esgoto	pt	1,0000000	103,08	103,08		
Composição Auxiliar	10549	ORSE	Encargos Complementares - Servente	Provisórios	h	0,4000000	3,74	1,49		
Composição Auxiliar	10554	ORSE	Encargos Complementares - Encanador	Provisórios	h	0,4000000	3,65	1,46		
Insumo	138	ORSE	Adesivo pvc em frasco de 850 gramas kg	Material	tubo	0,0150000	71,96	1,07		
Insumo	00000013	SINAPI	ESTOPA	Material	KG	0,0500000	23,48	1,17		
Insumo	00002696	SINAPI	ENCANADOR OU BOMBEIRO HIDRAULICO (HORISTA)	Mão de Obra	H	0,4000000	16,55	6,62		
Insumo	00003520	SINAPI	JOELHO PVC, SOLDÁVEL, PB, 90 GRAUS, DN 100 MM, PARA ESGOTO PREDIAL	Material	UN	2,0000000	7,55	15,10		
Insumo	00006111	SINAPI	SERVENTE DE OBRAS (HORISTA)	Mão de Obra	H	0,4000000	11,70	4,68		
Insumo	00009836	SINAPI	TUBO PVC SERIE NORMAL, DN 100 MM, PARA ESGOTO PREDIAL (NBR 5688)	Material	M	4,0000000	13,54	54,16		
Insumo	00010908	SINAPI	JUNCAO DE REDUCAO INVERTIDA, PVC SOLDÁVEL, 100 X 50 MM. SERIE NORMAL PARA ESGOTO PREDIAL	Material	UN	1,0000000	17,33	17,33		
					MO sem LS =>	11,30	LS =>	0,00	MO com LS =>	11,30
					Valor do BDI =>	26,94			Valor com BDI =>	130,02
					Quant. =>	50,0000000	Preço Total =>	6.501,00		

12.5	Código	Banco	Descrição	Tipo	Und	Quant	Valor Unit	Total		
Composição	1524	ORSE	Tubo pvc rígido soldável ponta e bolsa p/ esgoto predial, d = 40 mm	Tubos e Conexões de PVC Rígido Soldável para Esgoto	m	1,0000000	15,39	15,39		
Composição Auxiliar	10549	ORSE	Encargos Complementares - Servente	Provisórios	h	0,2400000	3,74	0,89		
Composição Auxiliar	10554	ORSE	Encargos Complementares - Encanador	Provisórios	h	0,2400000	3,65	0,87		
Insumo	138	ORSE	Adesivo pvc em frasco de 850 gramas kg	Material	tubo	0,0050000	71,96	0,35		
Insumo	2036	ORSE	Solucao limpadora pvc l	Material	l	0,0080000	69,30	0,55		
Insumo	00002696	SINAPI	ENCANADOR OU BOMBEIRO HIDRAULICO (HORISTA)	Mão de Obra	H	0,2400000	16,55	3,97		
Insumo	00006111	SINAPI	SERVENTE DE OBRAS (HORISTA)	Mão de Obra	H	0,2400000	11,70	2,80		
Insumo	00009835	SINAPI	TUBO PVC SERIE NORMAL, DN 40 MM, PARA ESGOTO PREDIAL (NBR 5688)	Material	M	1,0100000	5,91	5,96		
					MO sem LS =>	6,77	LS =>	0,00	MO com LS =>	6,77
					Valor do BDI =>	4,02			Valor com BDI =>	19,41
					Quant. =>	560,0000000	Preço Total =>	10.869,60		

12.6	Código	Banco	Descrição	Tipo	Und	Quant	Valor Unit	Total		
Composição	1525	ORSE	Tubo pvc rígido soldável ponta e bolsa p/ esgoto predial, d = 50 mm	Tubos e Conexões de PVC Rígido Soldável para Esgoto	m	1,0000000	21,87	21,87		
Composição Auxiliar	10549	ORSE	Encargos Complementares - Servente	Provisórios	h	0,3000000	3,74	1,12		
Composição Auxiliar	10554	ORSE	Encargos Complementares - Encanador	Provisórios	h	0,3000000	3,65	1,09		
Insumo	138	ORSE	Adesivo pvc em frasco de 850 gramas kg	Material	tubo	0,0080000	71,96	0,57		
Insumo	2036	ORSE	Solucao limpadora pvc l	Material	l	0,0110000	69,30	0,76		
Insumo	00002696	SINAPI	ENCANADOR OU BOMBEIRO HIDRAULICO (HORISTA)	Mão de Obra	H	0,3000000	16,55	4,96		
Insumo	00006111	SINAPI	SERVENTE DE OBRAS (HORISTA)	Mão de Obra	H	0,3000000	11,70	3,51		
Insumo	00009838	SINAPI	TUBO PVC SERIE NORMAL, DN 50 MM, PARA ESGOTO PREDIAL (NBR 5688)	Material	M	1,0100000	9,77	9,86		
					MO sem LS =>	8,47	LS =>	0,00	MO com LS =>	8,47
					Valor do BDI =>	5,71			Valor com BDI =>	27,58

Quant. => 950,0000000 Preço Total => 26.201,00

12.7	Código	Banco	Descrição	Tipo	Und	Quant.	Valor Unit	Total		
Composição	1526	ORSE	Tubo pvc rígido soldável ponta e bolsa p/ esgoto predial, d = 75 mm	Tubos e Conexões de PVC Rígido Soldável para Esgoto	m	1,0000000	33,05	33,05		
Composição Auxiliar	10549	ORSE	Encargos Complementares - Servente	Provisórios	h	0,4800000	3,74	1,79		
Composição Auxiliar	10554	ORSE	Encargos Complementares - Encanador	Provisórios	h	0,4800000	3,65	1,75		
Insumo	138	ORSE	Adesivo pvc em frasco de 850 gramas kg	Material	tubo	0,0170000	71,96	1,22		
Insumo	2036	ORSE	Solucao limpadora pvc l	Material	l	0,0260000	69,30	1,80		
Insumo	00002696	SINAPI	ENCANADOR OU BOMBEIRO HIDRAULICO (HORISTA)	Mão de Obra	H	0,4800000	16,55	7,94		
Insumo	00006111	SINAPI	SERVENTE DE OBRAS (HORISTA)	Mão de Obra	H	0,4800000	11,70	5,61		
Insumo	00009837	SINAPI	TUBO PVC SERIE NORMAL, DN 75 MM, PARA ESGOTO PREDIAL (NBR 5688)	Material	M	1,0100000	12,82	12,94		
					MO sem LS =>	13,55	LS =>	0,00	MO com LS =>	13,55
					Valor do BDI =>	8,63			Valor com BDI =>	41,68
						Quant. =>	830,0000000	Preço Total =>	34.594,40	

12.8	Código	Banco	Descrição	Tipo	Und	Quant.	Valor Unit	Total		
Composição	1527	ORSE	Tubo pvc rígido soldável ponta e bolsa p/ esgoto predial, d = 100 mm	Tubos e Conexões de PVC Rígido Soldável para Esgoto	m	1,0000000	36,74	36,74		
Composição Auxiliar	10549	ORSE	Encargos Complementares - Servente	Provisórios	h	0,5200000	3,74	1,94		
Composição Auxiliar	10554	ORSE	Encargos Complementares - Encanador	Provisórios	h	0,5200000	3,65	1,89		
Insumo	138	ORSE	Adesivo pvc em frasco de 850 gramas kg	Material	tubo	0,0250000	71,96	1,79		
Insumo	2036	ORSE	Solucao limpadora pvc l	Material	l	0,0400000	69,30	2,77		
Insumo	00002696	SINAPI	ENCANADOR OU BOMBEIRO HIDRAULICO (HORISTA)	Mão de Obra	H	0,5200000	16,55	8,60		
Insumo	00006111	SINAPI	SERVENTE DE OBRAS (HORISTA)	Mão de Obra	H	0,5200000	11,70	6,08		
Insumo	00009836	SINAPI	TUBO PVC SERIE NORMAL, DN 100 MM, PARA ESGOTO PREDIAL (NBR 5688)	Material	M	1,0100000	13,54	13,67		
					MO sem LS =>	14,68	LS =>	0,00	MO com LS =>	14,68
					Valor do BDI =>	9,60			Valor com BDI =>	46,34
						Quant. =>	950,0000000	Preço Total =>	44.023,00	

12.9	Código	Banco	Descrição	Tipo	Und	Quant.	Valor Unit	Total		
Composição	98104	SINAPI	CAIXA DE GORDURA SIMPLES (CAPACIDADE: 36L), RETANGULAR, EM ALVENARIA COM TIJOLOS CERÂMICOS MACIÇOS, DIMENSÕES INTERNAS = 0,2X0,4 M, ALTURA INTERNA = 0,8 M. AF_12/2020	INHI - INSTALAÇÕES HIDROS SANITÁRIAS	UN	1,0000000	334,13	334,13		
Composição Auxiliar	100475	SINAPI	ARGAMASSA TRAÇO 1:3 (EM VOLUME DE CIMENTO E AREIA MÉDIA ÚMIDA) COM ADIÇÃO DE IMPERMEABILIZANTE, PREPARO MECÂNICO COM BETONEIRA 400 L. AF_08/2019	SEDI - SERVIÇOS DIVERSOS	m³	0,0848000	736,63	62,46		
Composição Auxiliar	101616	SINAPI	PREPARO DE FUNDO DE VALA COM LARGURA MENOR QUE 1,5 M (ACERTO DO SOLO NATURAL). AF_08/2020	MOVT - MOVIMENTO DE TERRA	m²	0,3500000	5,13	1,79		
Composição Auxiliar	87316	SINAPI	ARGAMASSA TRAÇO 1:4 (EM VOLUME DE CIMENTO E AREIA GROSSA ÚMIDA) PARA CHAPISCO CONVENCIONAL, PREPARO MECÂNICO COM BETONEIRA 400 L. AF_08/2019	SEDI - SERVIÇOS DIVERSOS	m³	0,0115000	439,48	5,05		
Composição Auxiliar	88309	SINAPI	PEDREIRO COM ENCARGOS COMPLEMENTARES	SEDI - SERVIÇOS DIVERSOS	H	3,8127000	22,51	85,82		
Composição Auxiliar	88316	SINAPI	SERVENTE COM ENCARGOS COMPLEMENTARES	SEDI - SERVIÇOS DIVERSOS	H	2,9957000	17,39	52,09		
Composição Auxiliar	94970	SINAPI	CONCRETO FCK = 20MPA, TRAÇO 1:2,7:3 (EM MASSA SECA DE CIMENTO/ AREIA MÉDIA/ BRITA 1) - PREPARO MECÂNICO COM BETONEIRA 600 L. AF_05/2021	FUES - FUNDAÇÕES E ESTRUTURAS	m³	0,0223000	431,74	9,62		
Composição Auxiliar	97733	SINAPI	PEÇA RETANGULAR PRÉ-MOLDADA, VOLUME DE CONCRETO DE ATÉ 10 LITROS, TAXA DE AÇO APROXIMADA DE 30KG/M³. AF_01/2018	FUES - FUNDAÇÕES E ESTRUTURAS	m³	0,0132000	2.928,41	38,65		
Insumo	00002692	SINAPI	DESMOLDANTE PROTETOR PARA FORMAS DE MADEIRA, DE BASE OLEOSA EMULSIONADA EM AGUA	Material	L	0,0027000	9,56	0,02		
Insumo	00004491	SINAPI	PONTALETE *7,5 X 7,5* CM EM PINUS, MISTA OU EQUIVALENTE DA REGIAO - BRUTA	Material	M	0,0592000	11,91	0,70		
Insumo	00004517	SINAPI	SARRAFO *2,5 X 7,5* CM EM PINUS, MISTA OU EQUIVALENTE DA REGIAO - BRUTA	Material	M	0,0704000	4,17	0,29		
Insumo	00005069	SINAPI	PREGO DE ACO POLIDO COM CABECA 17 X 27 (2 1/2 X 11)	Material	KG	0,0062000	21,62	0,13		
Insumo	00006193	SINAPI	TABUA NAO APARELHADA *2,5 X 20* CM, EM MACARANDUBA/MASSARANDUBA, ANGELIM OU EQUIVALENTE DA REGIAO - BRUTA	Material	M	0,2208000	21,19	4,67		
Insumo	00007258	SINAPI	TIJOLO CERAMICO MACICO COMUM *5 X 10 X 20* CM (L X A X C)	Material	UN	162,5970000	0,71	72,84		
					MO sem LS =>	125,03	LS =>	0,00	MO com LS =>	125,03
					Valor do BDI =>	87,34			Valor com BDI =>	421,47
						Quant. =>	25,0000000	Preço Total =>	10.536,75	

12.10	Código	Banco	Descrição	Tipo	Und	Quant.	Valor Unit	Total
Composição	4883	ORSE	Caixa de inspeção 0.60 x 0.60 x 0.60m	Caixas de Passagem em alvenaria de tijolos maciços	un	1,0000000	572,61	572,61
Composição Auxiliar	126	ORSE	Concreto simples fabricado na obra, fck=15 mpa, lançado e adensado	Concreto Simples	m³	0,0810000	510,88	41,38

Composição Auxiliar	140	ORSE	Aço CA - 50 Ø 6,3 a 12,5mm, inclusive corte, dobragem, montagem e colocação de ferragens nas formas, para superestruturas e fundações - R1	Armaduras Convencionais	kg	1,7300000	12,31	21,29			
Composição Auxiliar	155	ORSE	Alvenaria tijolo cerâmico maciço (5x9x19), esp = 0,09m (singela), com argamassa traço 15 - 1:2:8 (cimento / cal / areia) c/ junta de 2,0cm - R1	Alvenarias de Vedação	m²	1,8000000	94,61	170,29			
Composição Auxiliar	1908	ORSE	Reboco ou emboço externo, de parede, com argamassa traço 15 - 1:2:8 (cimento / cal / areia), espessura 2,0 cm	Argamassas	m²	1,7100000	31,32	53,55			
Composição Auxiliar	2497	ORSE	Escavação manual de vala ou cava em material de 1ª categoria, profundidade até 1,50m	Escavação Manual em Área Urbana	m³	1,8000000	46,32	83,37			
Composição Auxiliar	3310	ORSE	Chapisco em parede com argamassa traço 1 - 1:3 (cimento / areia) - Revisado 08/2015	Conversão InfoWOrca	m²	1,7100000	6,08	10,39			
Composição Auxiliar	72	ORSE	Reaterro manual de valas, com compactação utilizando sêpo, sem controle do grau de compactação	Aterros / Reaterros / Compactações	m³	1,1500000	30,88	35,51			
Composição Auxiliar	80	ORSE	Forma plana para fundações, em compensado resinado 12mm, 02 usos	Formas para Fundações	m²	1,1700000	100,70	117,81			
Composição Auxiliar	95	ORSE	Concreto simples fabricado na obra, fck=13,5 mpa, lançado e adensado	Alvenarias de Pedra e Concretos para Fundações	m³	0,0810000	481,84	39,02			
						MO sem LS =>	263,27	LS =>	0,00	MO com LS =>	263,27
						Valor do BDI =>	149,68			Valor com BDI =>	722,29
						Quant. =>	150,0000000	Preço Total =>	108.343,50		

12.11	Código	Banco	Descrição	Tipo	Und	Quant.	Valor Unit.	Total			
Composição	4458	ORSE	Divisória em granito cinza andorinha para micrótórios, polido, e=2cm, inclusive fixação - Rev 02	Divisórias	m²	1,0000000	687,16	687,16			
Composição Auxiliar	10549	ORSE	Encargos Complementares - Servente	Provisórios	h	1,0000000	3,74	3,74			
Composição Auxiliar	10550	ORSE	Encargos Complementares - Pedreiro	Provisórios	h	1,0000000	3,59	3,59			
Composição Auxiliar	1903	ORSE	Argamassa cimento e areia traço 1-1 (1:3) - 1 saco cimento 50kg / 3 padiolas areia dim. 0.35 x 0.45 x 0.23 m - Confeção mecânica e transporte	Argamassas	m³	0,0030000	508,16	1,52			
Insumo	12984	ORSE	Granito cinza andorinha, bipolido, e=2cm para divisória m2	Material	m²	1,0000000	650,06	650,06			
Insumo	00004750	SINAPI	PEDREIRO (HORISTA)	Mão de Obra	H	1,0000000	16,55	16,55			
Insumo	00006111	SINAPI	SERVENTE DE OBRAS (HORISTA)	Mão de Obra	H	1,0000000	11,70	11,70			
						MO sem LS =>	28,39	LS =>	0,00	MO com LS =>	28,39
						Valor do BDI =>	179,62			Valor com BDI =>	866,78
						Quant. =>	50,0000000	Preço Total =>	43.339,00		

12.12	Código	Banco	Descrição	Tipo	Und	Quant.	Valor Unit.	Total			
Composição	89709	SINAPI	RALO SIFONADO, PVC, DN 100 X 40 MM, JUNTA SOLDÁVEL, FORNECIDO E INSTALADO EM RAMAL DE DESCARGA OU EM RAMAL DE ESGOTO SANITÁRIO. AF_08/2022	INHI - INSTALAÇÕES HIDROS SANITÁRIAS	UN	1,0000000	20,16	20,16			
Composição Auxiliar	88248	SINAPI	AUXILIAR DE ENCANADOR OU BOMBEIRO HIDRÁULICO COM ENCARGOS COMPLEMENTARES	SEDI - SERVIÇOS DIVERSOS	H	0,1652000	17,50	2,89			
Composição Auxiliar	88267	SINAPI	ENCANADOR OU BOMBEIRO HIDRÁULICO COM ENCARGOS COMPLEMENTARES	SEDI - SERVIÇOS DIVERSOS	H	0,1652000	21,78	3,59			
Insumo	00000122	SINAPI	ADESIVO PLÁSTICO PARA PVC, FRASCO COM *850* GR	Material	UN	0,0049000	51,16	0,25			
Insumo	00011741	SINAPI	RALO SIFONADO CILINDRICO, PVC, 100 X 40 MM, COM GRELHA REDONDA BRANCA	Material	UN	1,0000000	12,94	12,94			
Insumo	00020083	SINAPI	SOLUCAO PREPARADORA / LIMPADORA PARA PVC, FRASCO COM 1000 CM3	Material	UN	0,0075000	57,97	0,43			
Insumo	00038383	SINAPI	LIXA D'AGUA EM FOLHA, GRAO 100	Material	UN	0,0360000	1,86	0,06			
						MO sem LS =>	4,85	LS =>	0,00	MO com LS =>	4,85
						Valor do BDI =>	5,26			Valor com BDI =>	25,42
						Quant. =>	250,0000000	Preço Total =>	6.355,00		

12.13	Código	Banco	Descrição	Tipo	Und	Quant.	Valor Unit.	Total			
Composição	93396	SINAPI	BANCADA GRANITO CINZA, 50 X 60 CM, INCL. CUBA DE EMBUTIR OVAL LOUÇA BRANCA 35 X 50 CM, VÁLVULA METAL CROMADO, SIFÃO FLEXÍVEL PVC, ENGATE 30 CM FLEXÍVEL PLÁSTICO E TORNEIRA CROMADA DE MESA, PADRÃO POPULAR - FORNEC. E INSTALAÇÃO. AF_01/2020	INHI - INSTALAÇÕES HIDROS SANITÁRIAS	UN	1,0000000	704,08	704,08			
Composição Auxiliar	86884	SINAPI	ENGATE FLEXÍVEL EM PLÁSTICO BRANCO, 1/2"X 30CM - FORNECIMENTO E INSTALAÇÃO. AF_01/2020	INHI - INSTALAÇÕES HIDROS SANITÁRIAS	UN	1,0000000	9,59	9,59			
Composição Auxiliar	86895	SINAPI	BANCADA DE GRANITO CINZA POLIDO, DE 0,50 X 0,60 M, PARA LAVATÓRIO - FORNECIMENTO E INSTALAÇÃO. AF_01/2020	INHI - INSTALAÇÕES HIDROS SANITÁRIAS	UN	1,0000000	371,22	371,22			
Composição Auxiliar	86906	SINAPI	TORNEIRA CROMADA DE MESA, 1/2"OU 3/4",PARA LAVATÓRIO, PADRÃO POPULAR - FORNECIMENTO E INSTALAÇÃO. AF_01/2020	INHI - INSTALAÇÕES HIDROS SANITÁRIAS	UN	1,0000000	78,82	78,82			
Composição Auxiliar	86937	SINAPI	CUBA DE EMBUTIR OVAL EM LOUÇA BRANCA, 35 X 50CM OU EQUIVALENTE, INCLUSO VÁLVULA EM METAL CROMADO E SIFÃO FLEXÍVEL EM PVC - FORNECIMENTO E INSTALAÇÃO. AF_01/2020	INHI - INSTALAÇÕES HIDROS SANITÁRIAS	UN	1,0000000	244,45	244,45			
						MO sem LS =>	71,80	LS =>	0,00	MO com LS =>	71,80
						Valor do BDI =>	184,04			Valor com BDI =>	888,12
						Quant. =>	15,0000000	Preço Total =>	13.321,80		

12.14	Código	Banco	Descrição	Tipo	Und	Quant.	Valor Unit.	Total
-------	--------	-------	-----------	------	-----	--------	-------------	-------

Composição	89810	SINAPI	JOELHO 45 GRAUS, PVC, SERIE NORMAL, ESGOTO PREDIAL, DN 100 MM, JUNTA ELÁSTICA, FORNECIDO E INSTALADO EM PRUMADA DE ESGOTO SANITÁRIO OU VENTILAÇÃO. AF_08/2022	INHI - INSTALAÇÕES HIDROS SANITÁRIAS	UN	1,0000000	26,98	26,98
Composição Auxiliar	88248	SINAPI	AUXILIAR DE ENCANADOR OU BOMBEIRO HIDRÁULICO COM ENCARGOS COMPLEMENTARES	SEDI - SERVIÇOS DIVERSOS	H	0,2172000	17,50	3,80
Composição Auxiliar	88267	SINAPI	ENCANADOR OU BOMBEIRO HIDRÁULICO COM ENCARGOS COMPLEMENTARES	SEDI - SERVIÇOS DIVERSOS	H	0,2172000	21,78	4,73
Insumo	00000301	SINAPI	ANEL BORRACHA PARA TUBO ESGOTO PREDIAL, DN 100 MM (NBR 5688)	Material	UN	2,0000000	3,86	7,72
Insumo	00003528	SINAPI	JOELHO PVC, SOLDÁVEL, PB, 45 GRAUS, DN 100 MM, PARA ESGOTO PREDIAL	Material	UN	1,0000000	8,31	8,31
Insumo	00020078	SINAPI	PASTA LUBRIFICANTE PARA TUBOS E CONEXOES COM JUNTA ELÁSTICA, EMBALAGEM DE *400* GR (USO EM PVC, ACO, POLIETILENO E OUTROS)	Material	UN	0,1150000	21,11	2,42

MO sem LS => 6,39 LS => 0,00 MO com LS => 6,39
Valor do BDI => 7,05 Valor com BDI => 34,03

Quant. => 50,0000000 Preço Total => 1.701,50

12.15	Código	Banco	Descrição	Tipo	Und	Quant.	Valor Unit	Total
Composição	89809	SINAPI	JOELHO 90 GRAUS, PVC, SERIE NORMAL, ESGOTO PREDIAL, DN 100 MM, JUNTA ELÁSTICA, FORNECIDO E INSTALADO EM PRUMADA DE ESGOTO SANITÁRIO OU VENTILAÇÃO. AF_08/2022	INHI - INSTALAÇÕES HIDROS SANITÁRIAS	UN	1,0000000	26,22	26,22
Composição Auxiliar	88248	SINAPI	AUXILIAR DE ENCANADOR OU BOMBEIRO HIDRÁULICO COM ENCARGOS COMPLEMENTARES	SEDI - SERVIÇOS DIVERSOS	H	0,2172000	17,50	3,80
Composição Auxiliar	88267	SINAPI	ENCANADOR OU BOMBEIRO HIDRÁULICO COM ENCARGOS COMPLEMENTARES	SEDI - SERVIÇOS DIVERSOS	H	0,2172000	21,78	4,73
Insumo	00000301	SINAPI	ANEL BORRACHA PARA TUBO ESGOTO PREDIAL, DN 100 MM (NBR 5688)	Material	UN	2,0000000	3,86	7,72
Insumo	00003520	SINAPI	JOELHO PVC, SOLDÁVEL, PB, 90 GRAUS, DN 100 MM, PARA ESGOTO PREDIAL	Material	UN	1,0000000	7,55	7,55
Insumo	00020078	SINAPI	PASTA LUBRIFICANTE PARA TUBOS E CONEXOES COM JUNTA ELÁSTICA, EMBALAGEM DE *400* GR (USO EM PVC, ACO, POLIETILENO E OUTROS)	Material	UN	0,1150000	21,11	2,42

MO sem LS => 6,39 LS => 0,00 MO com LS => 6,39
Valor do BDI => 6,85 Valor com BDI => 33,07

Quant. => 50,0000000 Preço Total => 1.653,50

12.16	Código	Banco	Descrição	Tipo	Und	Quant.	Valor Unit	Total
Composição	89806	SINAPI	JOELHO 45 GRAUS, PVC, SERIE NORMAL, ESGOTO PREDIAL, DN 75 MM, JUNTA ELÁSTICA, FORNECIDO E INSTALADO EM PRUMADA DE ESGOTO SANITÁRIO OU VENTILAÇÃO. AF_08/2022	INHI - INSTALAÇÕES HIDROS SANITÁRIAS	UN	1,0000000	20,10	20,10
Composição Auxiliar	88248	SINAPI	AUXILIAR DE ENCANADOR OU BOMBEIRO HIDRÁULICO COM ENCARGOS COMPLEMENTARES	SEDI - SERVIÇOS DIVERSOS	H	0,1257000	17,50	2,19
Composição Auxiliar	88267	SINAPI	ENCANADOR OU BOMBEIRO HIDRÁULICO COM ENCARGOS COMPLEMENTARES	SEDI - SERVIÇOS DIVERSOS	H	0,1257000	21,78	2,73
Insumo	00000297	SINAPI	ANEL BORRACHA PARA TUBO ESGOTO PREDIAL, DN 75 MM (NBR 5688)	Material	UN	2,0000000	3,20	6,40
Insumo	00003519	SINAPI	JOELHO PVC, SOLDÁVEL, PB, 45 GRAUS, DN 75 MM, PARA ESGOTO PREDIAL	Material	UN	1,0000000	7,20	7,20
Insumo	00020078	SINAPI	PASTA LUBRIFICANTE PARA TUBOS E CONEXOES COM JUNTA ELÁSTICA, EMBALAGEM DE *400* GR (USO EM PVC, ACO, POLIETILENO E OUTROS)	Material	UN	0,0750000	21,11	1,58

MO sem LS => 3,69 LS => 0,00 MO com LS => 3,69
Valor do BDI => 5,25 Valor com BDI => 25,35

Quant. => 50,0000000 Preço Total => 1.267,50

12.17	Código	Banco	Descrição	Tipo	Und	Quant.	Valor Unit	Total
Composição	89802	SINAPI	JOELHO 45 GRAUS, PVC, SERIE NORMAL, ESGOTO PREDIAL, DN 50 MM, JUNTA ELÁSTICA, FORNECIDO E INSTALADO EM PRUMADA DE ESGOTO SANITÁRIO OU VENTILAÇÃO. AF_08/2022	INHI - INSTALAÇÕES HIDROS SANITÁRIAS	UN	1,0000000	10,19	10,19
Composição Auxiliar	88248	SINAPI	AUXILIAR DE ENCANADOR OU BOMBEIRO HIDRÁULICO COM ENCARGOS COMPLEMENTARES	SEDI - SERVIÇOS DIVERSOS	H	0,0343000	17,50	0,60
Composição Auxiliar	88267	SINAPI	ENCANADOR OU BOMBEIRO HIDRÁULICO COM ENCARGOS COMPLEMENTARES	SEDI - SERVIÇOS DIVERSOS	H	0,0343000	21,78	0,74
Insumo	00000296	SINAPI	ANEL BORRACHA PARA TUBO ESGOTO PREDIAL, DN 50 MM (NBR 5688)	Material	UN	2,0000000	2,18	4,36
Insumo	00003518	SINAPI	JOELHO PVC, SOLDÁVEL, PB, 45 GRAUS, DN 50 MM, PARA ESGOTO PREDIAL	Material	UN	1,0000000	3,44	3,44
Insumo	00020078	SINAPI	PASTA LUBRIFICANTE PARA TUBOS E CONEXOES COM JUNTA ELÁSTICA, EMBALAGEM DE *400* GR (USO EM PVC, ACO, POLIETILENO E OUTROS)	Material	UN	0,0500000	21,11	1,05

MO sem LS => 1,00 LS => 0,00 MO com LS => 1,00
Valor do BDI => 2,66 Valor com BDI => 12,85

Quant. => 50,0000000 Preço Total => 642,50

12.18	Código	Banco	Descrição	Tipo	Und	Quant.	Valor Unit	Total
Composição	89726	SINAPI	JOELHO 45 GRAUS, PVC, SERIE NORMAL, ESGOTO PREDIAL, DN 40 MM, JUNTA SOLDÁVEL, FORNECIDO E INSTALADO EM RAMAL DE DESCARGA OU RAMAL DE ESGOTO SANITÁRIO. AF_08/2022	INHI - INSTALAÇÕES HIDROS SANITÁRIAS	UN	1,0000000	8,47	8,47
Composição Auxiliar	88248	SINAPI	AUXILIAR DE ENCANADOR OU BOMBEIRO HIDRÁULICO COM ENCARGOS COMPLEMENTARES	SEDI - SERVIÇOS DIVERSOS	H	0,1270000	17,50	2,22
Composição Auxiliar	88267	SINAPI	ENCANADOR OU BOMBEIRO HIDRÁULICO COM ENCARGOS COMPLEMENTARES	SEDI - SERVIÇOS DIVERSOS	H	0,1270000	21,78	2,76

BRENNNA KEROLAYNNE Assinado de forma digital por
OLIVEIRA DE SOUSA BRENNNA KEROLAYNNE OLIVEIRA
MARTINS:05756158340 DE SOUSA MARTINS:05756158340
Dados: 2023.12.14 13:16:48 -03'00'